A photograph of a recycling facility. In the foreground, a worker wearing a blue uniform with a recycling symbol and the text 'PETROBRAS' is sorting through a large pile of plastic waste on a conveyor belt. The background shows a large industrial space with high ceilings and structural beams. The text is overlaid on the image in white, with green underlines under the words 'Concorrência' and 'Certificados de Reciclagem'.

Resultados da
Concorrência (nº 006/2020)
de **Certificados de Reciclagem**
do Estado de São Paulo

1 de dezembro de 2020

Apresentação

Esta publicação tem como objetivo apresentar de forma sintética os principais **resultados** da **Concorrência (nº 006/2020) de Certificados de Reciclagem do Estado de São Paulo**, que aconteceu no dia 1 de dezembro de 2020, de forma totalmente remota, seguindo as recomendações dos órgãos de saúde para reduzir o contágio do novo Coronavírus (COVID-19). A Concorrência é parte integrante do Sistema implementado pelas entidades signatárias e intervenientes anuentes em atendimento ao **Termo de Compromisso para a Logística Reversa (TCLR)**, firmado com a Secretaria de Meio Ambiente e Cetesb em 23 de maio de 2018.

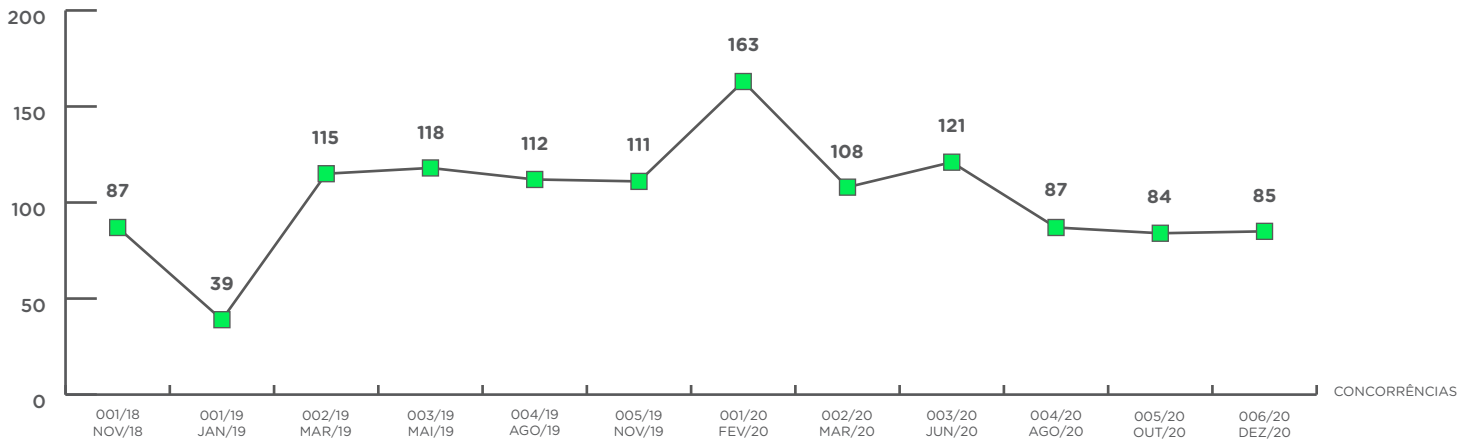
Participaram desta Concorrência no total, 35 operadores aderentes.

A demanda por Certificados de Reciclagem foi originada por 85 empresas aderentes ao TCLR provenientes de diversos setores.

Resultados

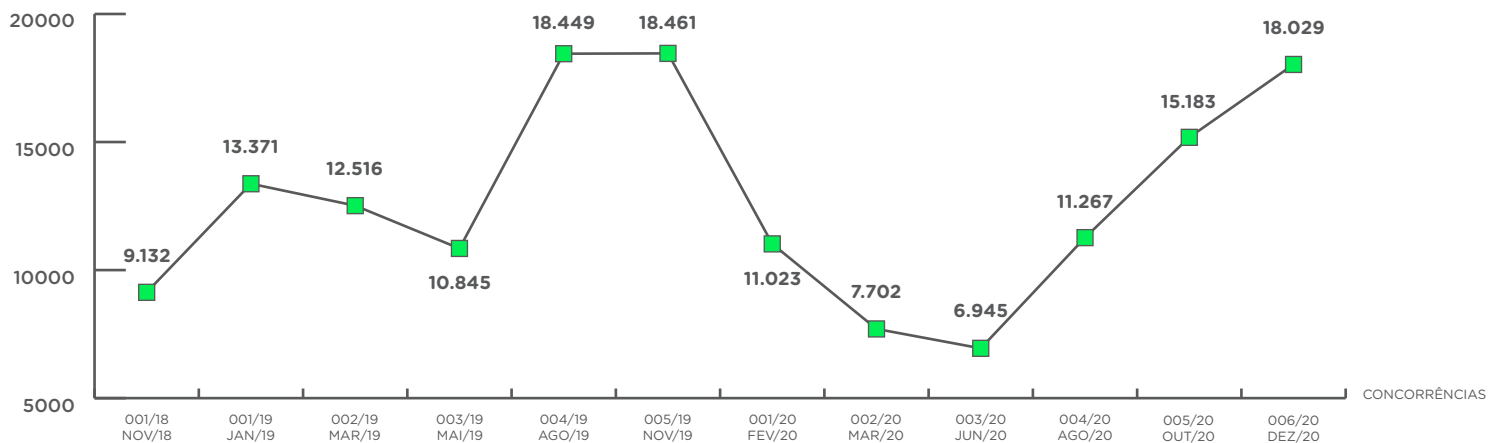
Empresas aderentes participantes

TOTAL DE EMPRESAS
ADERENTES
PARTICIPANTES



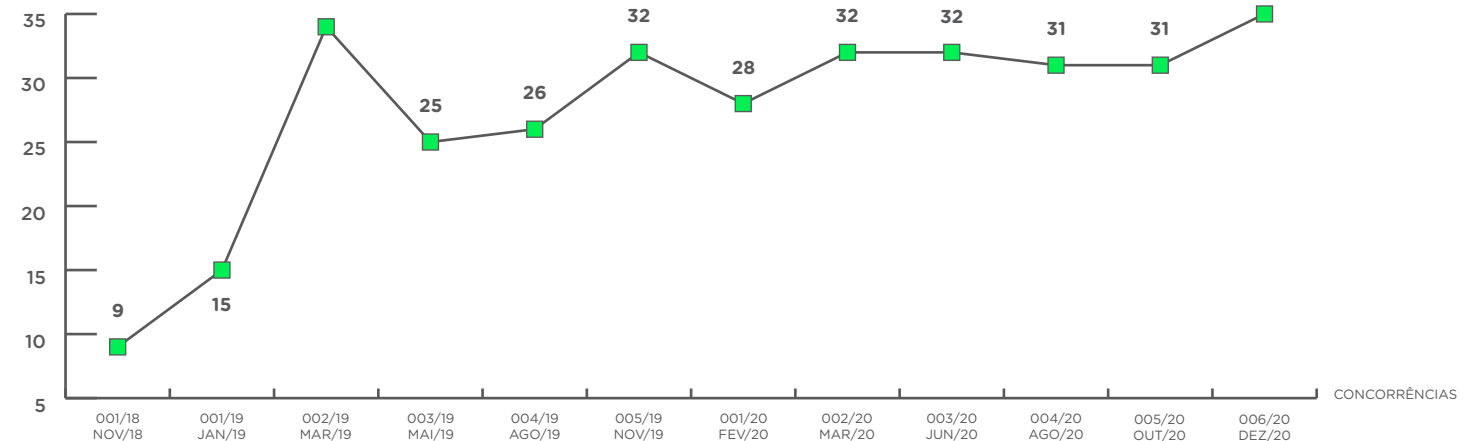
Total de toneladas

TOTAL DE TONELADAS



Operadores aderentes participantes

TOTAL DE EMPRESAS
ADERENTES
PARTICIPANTES





Resultados

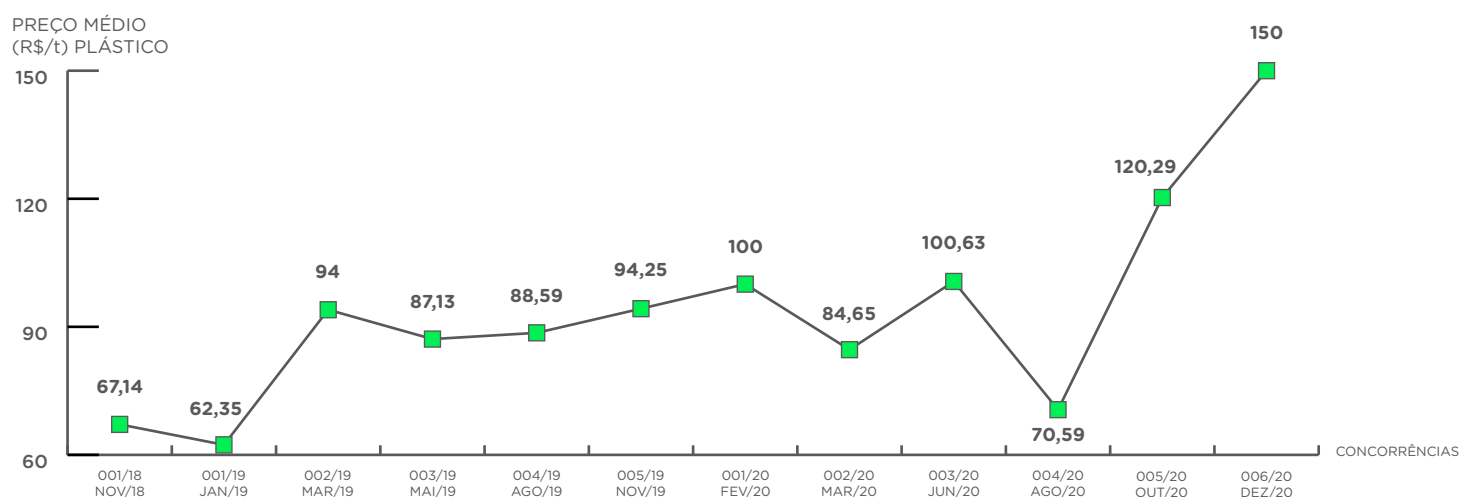
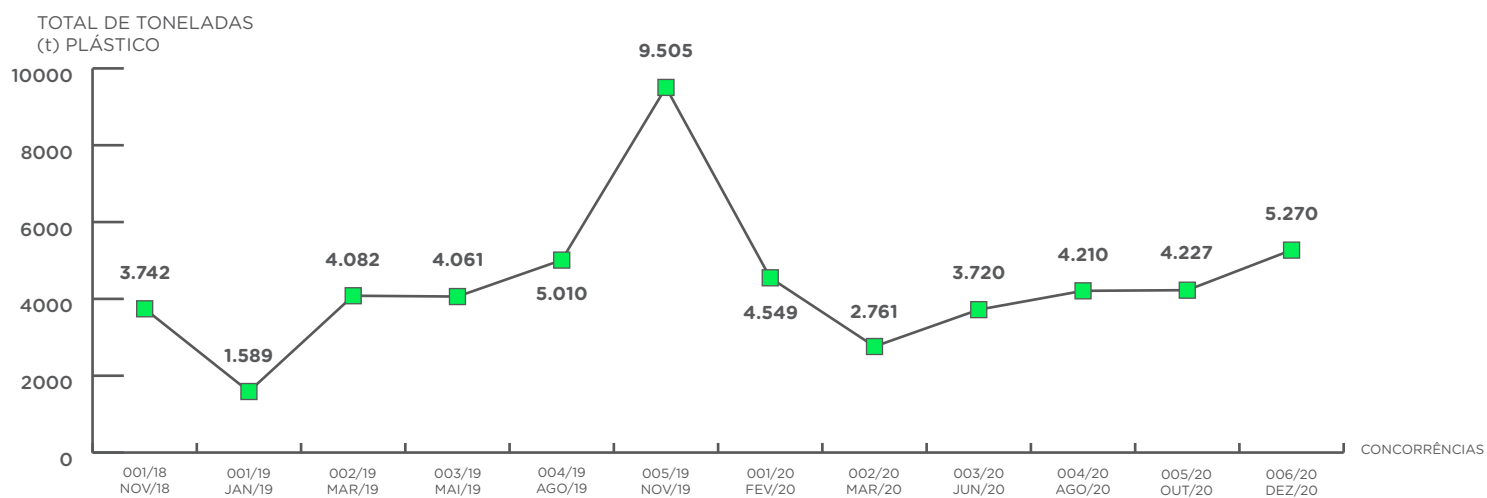
Resultados

1. Plástico

Demanda: **5.270 toneladas**

Preço médio: **R\$ 150,00 / tonelada**

Operador	Massa lastreada em Notas Fiscais (t)	Preço (R\$/t)
Coop Viva Bem	4	150,00
Mega Carolina	1.095	150,00
Flacipel	683	150,00
Plastvidro	160	150,00
Cintitec	29	150,00
Tepx	456	150,00
Color Trash	5	150,00
Estre	245	150,00
Plastfer	164	150,00
Aparas Ambiental	162	150,00
Ponte Reciclagem	70	150,00
GMV	673	150,00
Magrin	92	150,00
Vitória Gerenciamento	124	150,00
Reciclagens	183	150,00
Brasil Coleta	40	150,00
2L Ambiental	7	150,00
Cocassis	281	150,00
Recicla BB	98	150,00
Recírculo	1	150,00
Vicchiatti	151	150,00
Plastpel	86	150,00
Corpus	41	150,00
Prudente	300	150,00
Alto Tietê	119	150,00
Massa total	5.270	



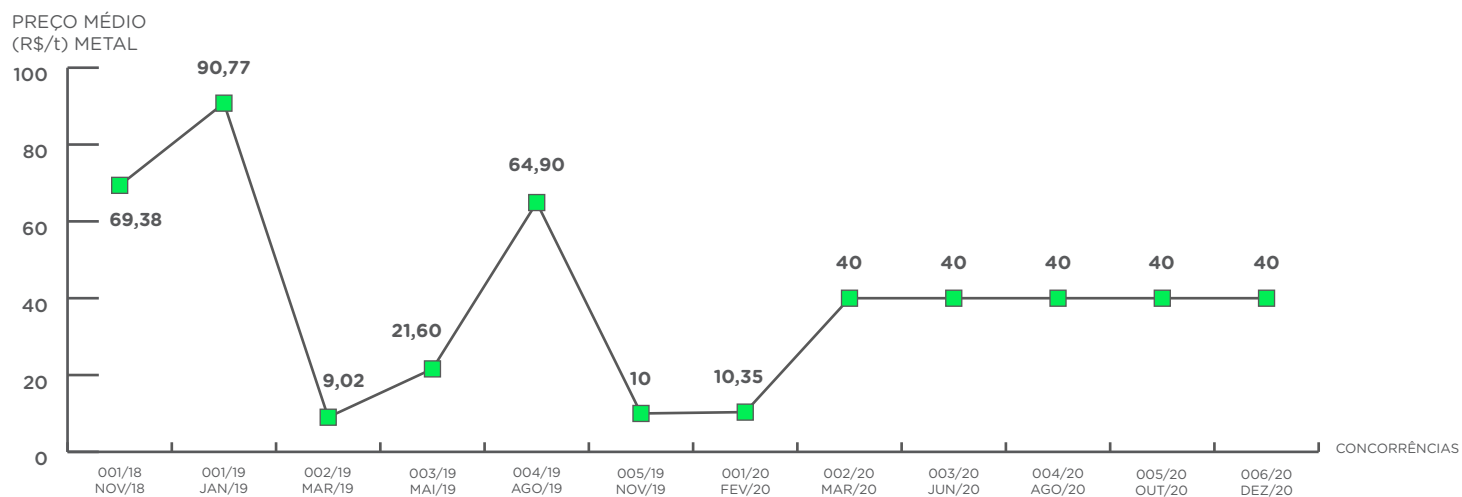
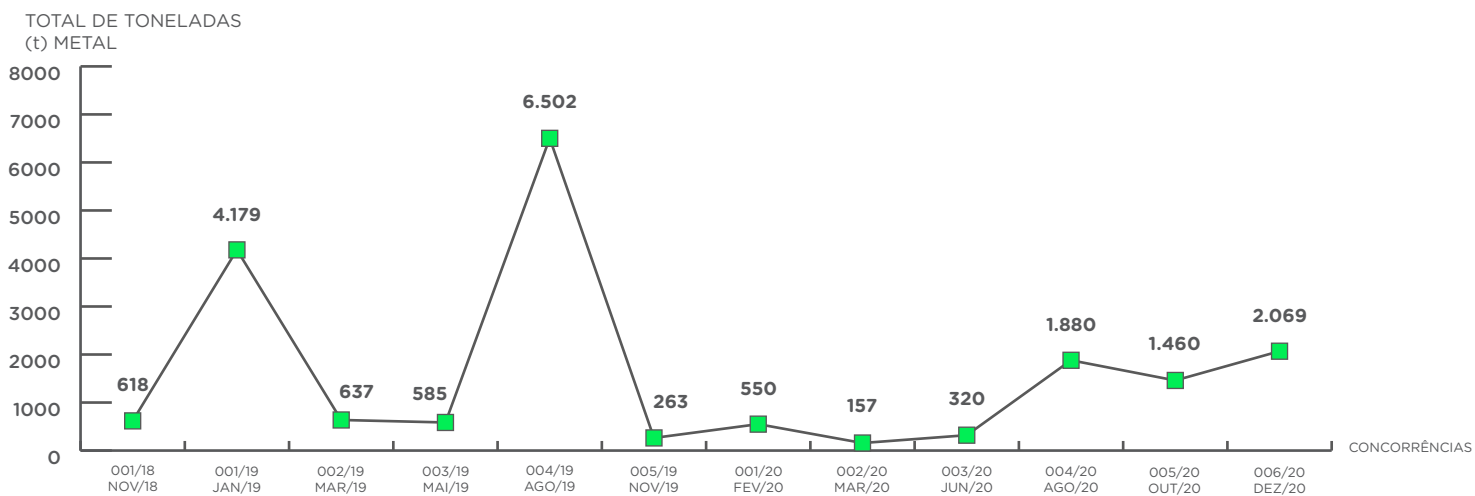
Resultados

2. Metal

Demanda: **2.069 toneladas**

Preço médio: **R\$ 40,00 / tonelada**

Operador	Massa lastreada em Notas Fiscais (t)	Preço (R\$/t)
Coop Vira Lata	7	40,00
Flacipel	347	40,00
CBS Aparas	1	40,00
Color Trash	9	40,00
Estre	122	40,00
Guarulhos Sucata	338	40,00
Aparas Ambiental	20	40,00
Salmeron	154	40,00
Ponte Reciclagem	68	40,00
Magrin	513	40,00
Vitória Gerenciamento	3	40,00
Brasil Coleta	22	40,00
2L Ambiental	30	40,00
Recírculo	12	40,00
Vicchiatti	117	40,00
Plastpel	145	40,00
Corpus	27	40,00
Alto Tietê	135,00	40,00
Massa total	2.069	



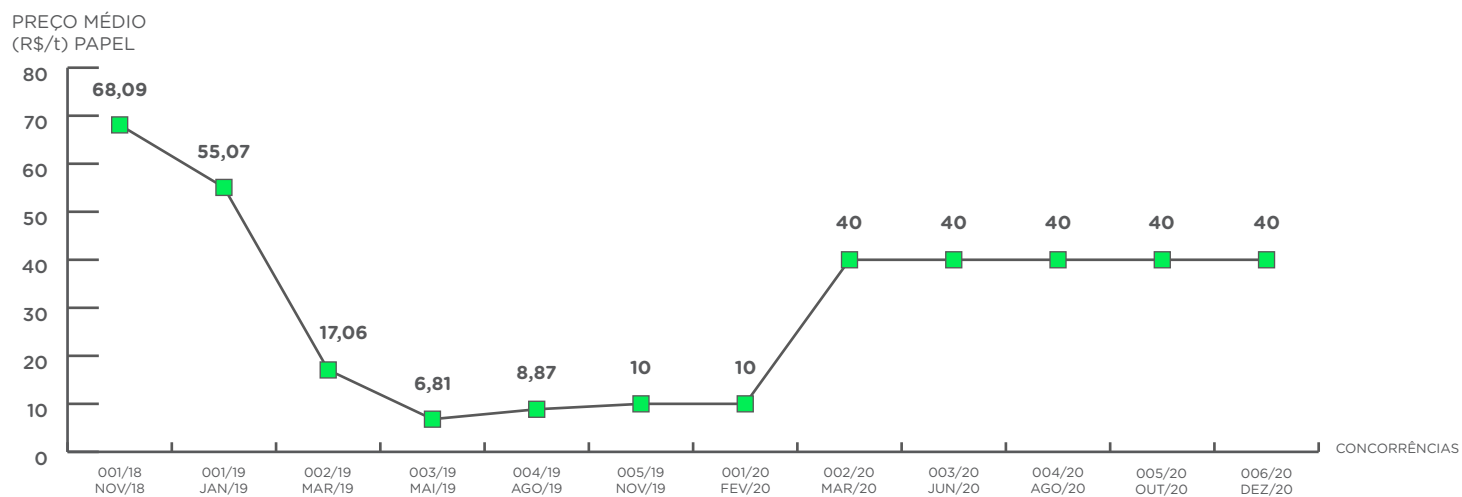
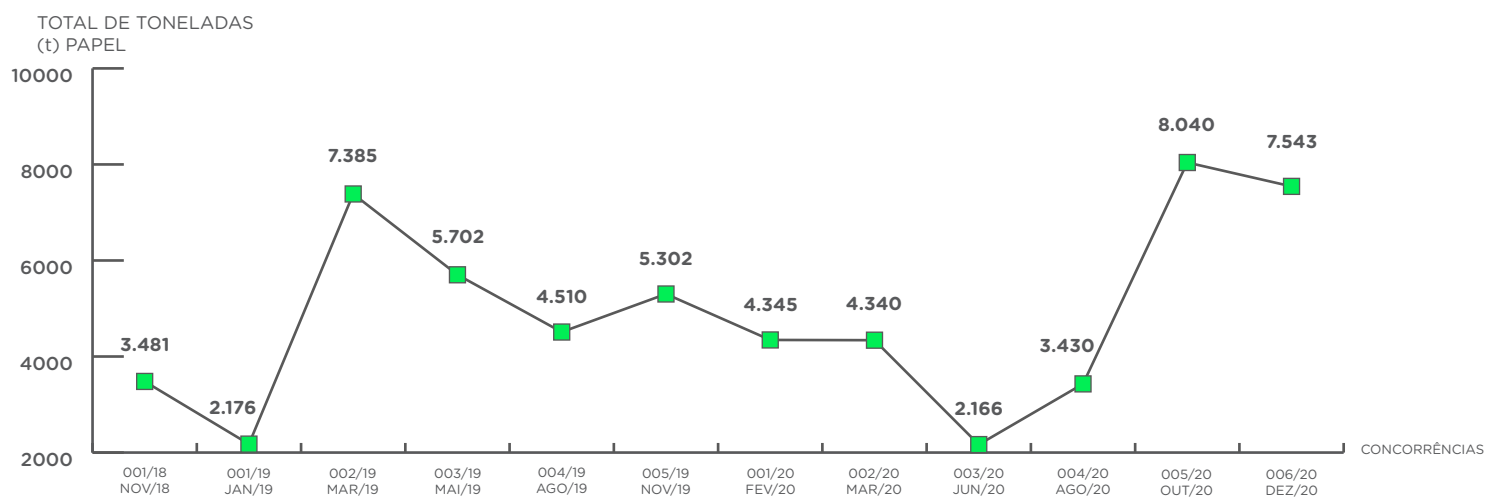
Resultados

3. Papel

Demanda: **7.543 toneladas**

Preço médio: **R\$ 40,00 / tonelada**

Operador	Massa lastreada em Notas Fiscais (t)	Preço (R\$/t)
Mega Carolina	2.206	40,00
Coop Vira Lata	57	40,00
Flacipel	1.328	40,00
Plastvidro	50	40,00
CBS Aparas	697	40,00
Color Trash	347	40,00
Estre	17	40,00
Vegui	289	40,00
Aparas Ambiental	196	40,00
Salmeron	48	40,00
Ponte Reciclagem	80	40,00
GMV	59	40,00
Magrin	514	40,00
Vitória Gerenciamento	131	40,00
Reciclagens	108	40,00
Brasil Coleta	20	40,00
2L Ambiental	0	40,00
Recicla BB	122	40,00
Vicchiatti	96	40,00
Plastpel	546	40,00
Prudente	324	40,00
Alto Tietê	190	40,00
Aparas Liberdade	120	40,00
Massa total	7.543	



Resultados

4. Vidro

Demanda: **3.147 toneladas**

Preço médio: **R\$ 92,35 / tonelada**

Operador	Massa lastreada em Notas Fiscais (t)	Preço (R\$/t)
Coocassis	615	80,00
Recírculo	2	80,00
Mega Carolina	34	92,35
Coop Vira Lata	236	92,35
Flacipel	83	93,00
Vicchiatti	186	94,00
Recitotal	1.956	96,00
Aparas Ambiental	35	96,00
Massa total	3.147	

