



Resultados da indústria de transformação paulista em Janeiro/2021

Levantamento de Conjuntura e Sensor (Janeiro)

RESULTADOS DA INDÚSTRIA PAULISTA - Janeiro/2021

Dados com ajuste sazonal

Vendas reais

2,6%



Horas trabalhadas na produção

2,7%



Salários reais médios

1,7%



Nível de Utilização da Capacidade Instalada (NUCI)

0,8 p.p.



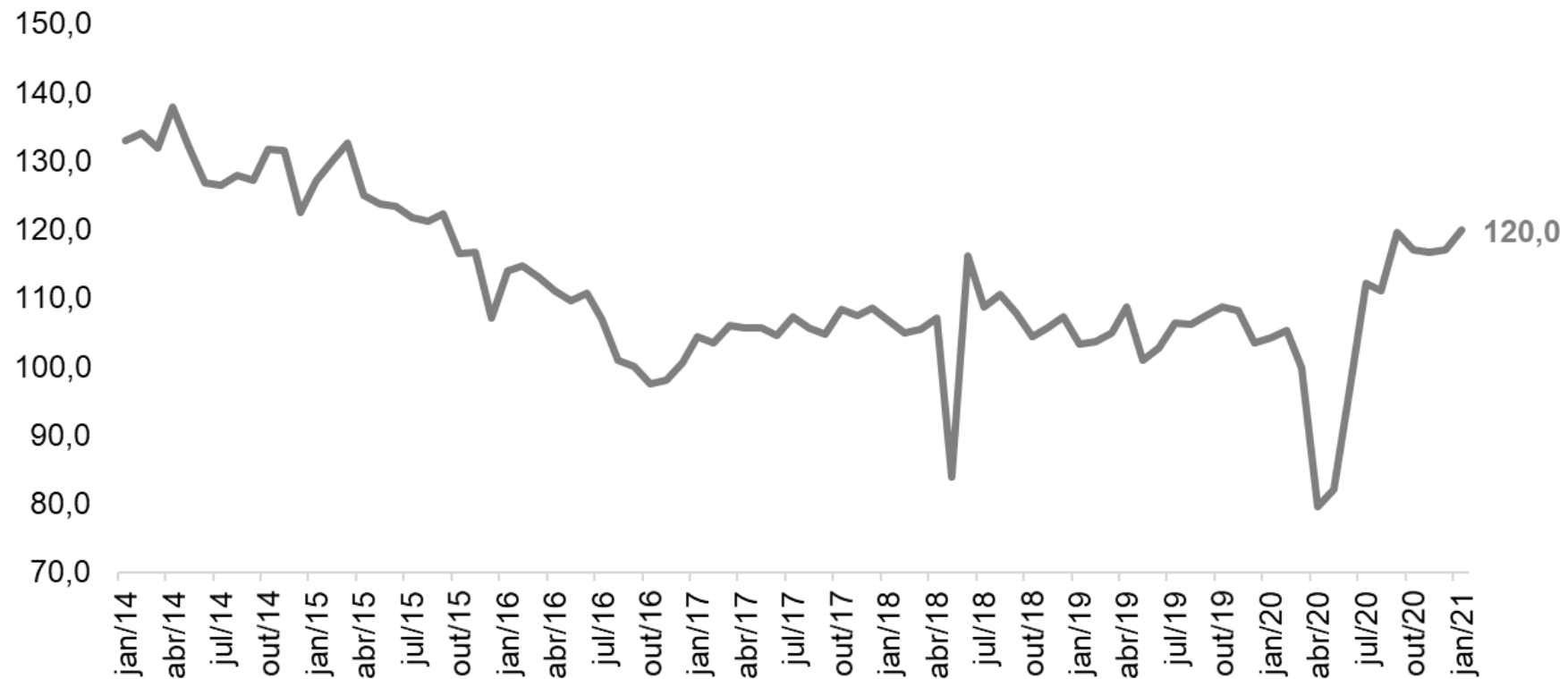
Vendas Reais – Janeiro/2021



2,6%

No mês com ajuste sazonal

Indicador de BASE FIXA, com ajuste sazonal

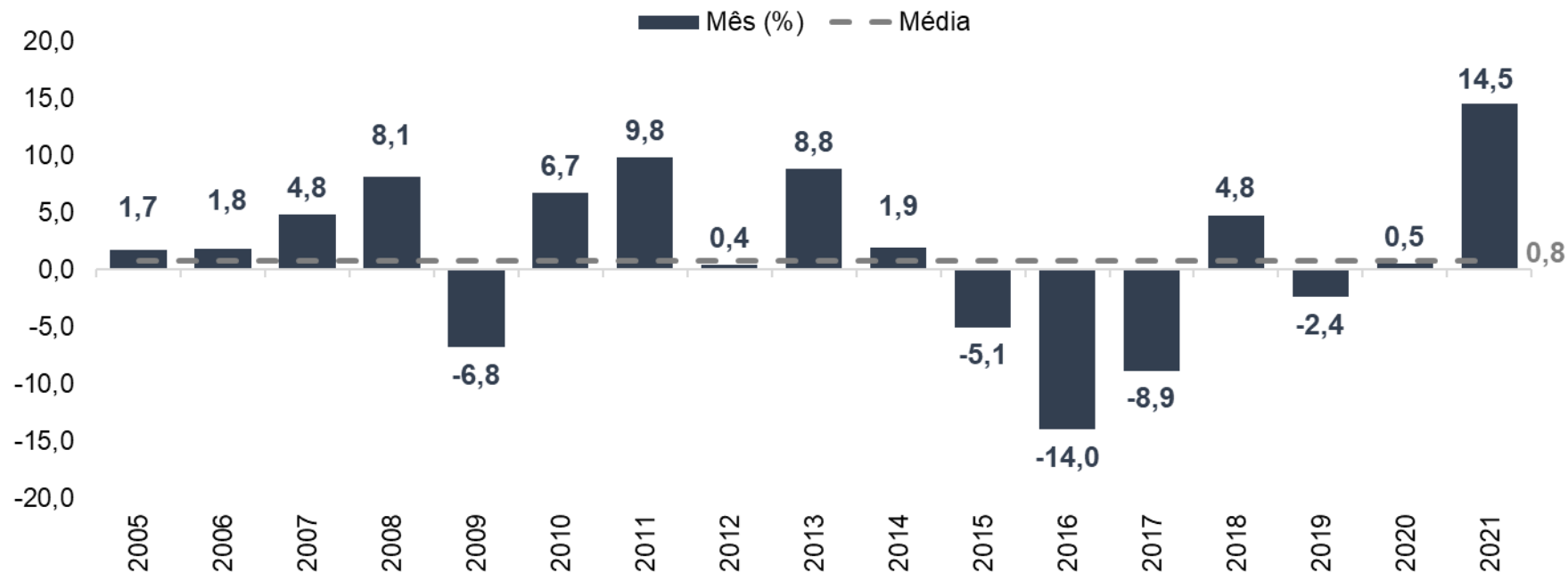


Vendas Reais – Janeiro/2021



14,5% Acumuladas no ano, sem ajuste sazonal

Varição ACUMULADA DE JANEIRO A JANEIRO
em relação a mesmo período do ano anterior, sem ajuste sazonal (%)



*Comparação em relação ao mesmo período do ano anterior.

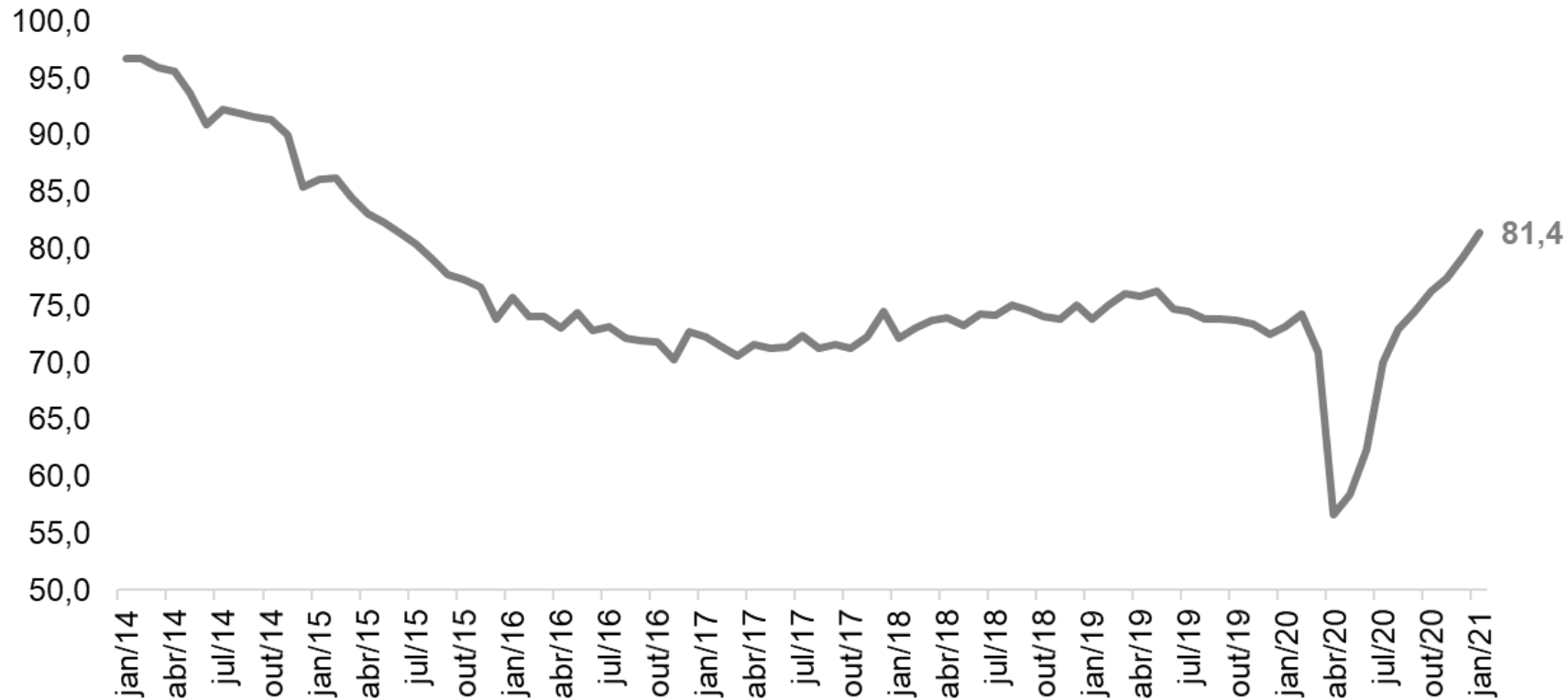
Horas Trabalhadas na Produção – Janeiro/2021



2,7%

No mês com ajuste sazonal

Indicador de BASE FIXA, com ajuste sazonal

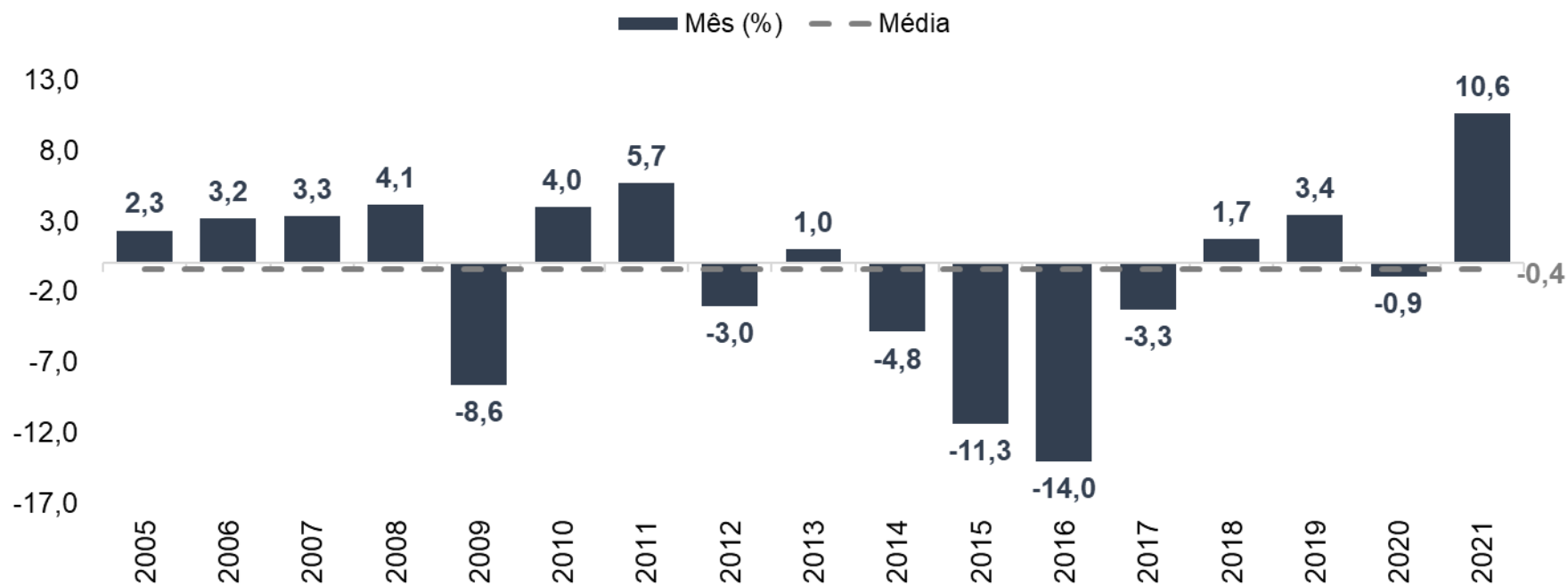


Horas Trabalhadas na Produção – Janeiro/2021



10,6% Acumuladas no ano, sem ajuste sazonal

Varição ACUMULADA DE JANEIRO A JANEIRO
em relação a mesmo período do ano anterior, sem ajuste sazonal (%)

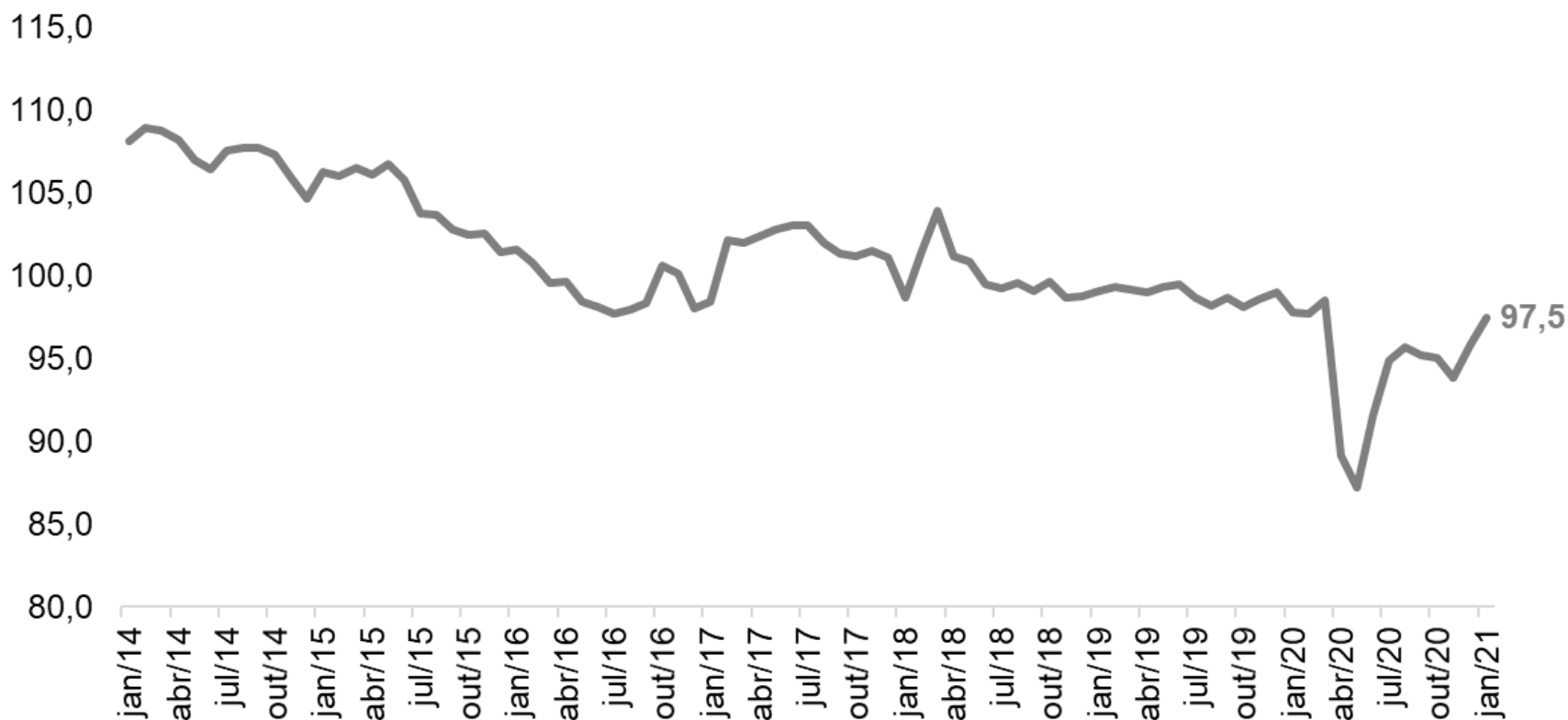


*Comparação em relação ao mesmo período do ano anterior.

Salários Reais Médios – Janeiro/2021

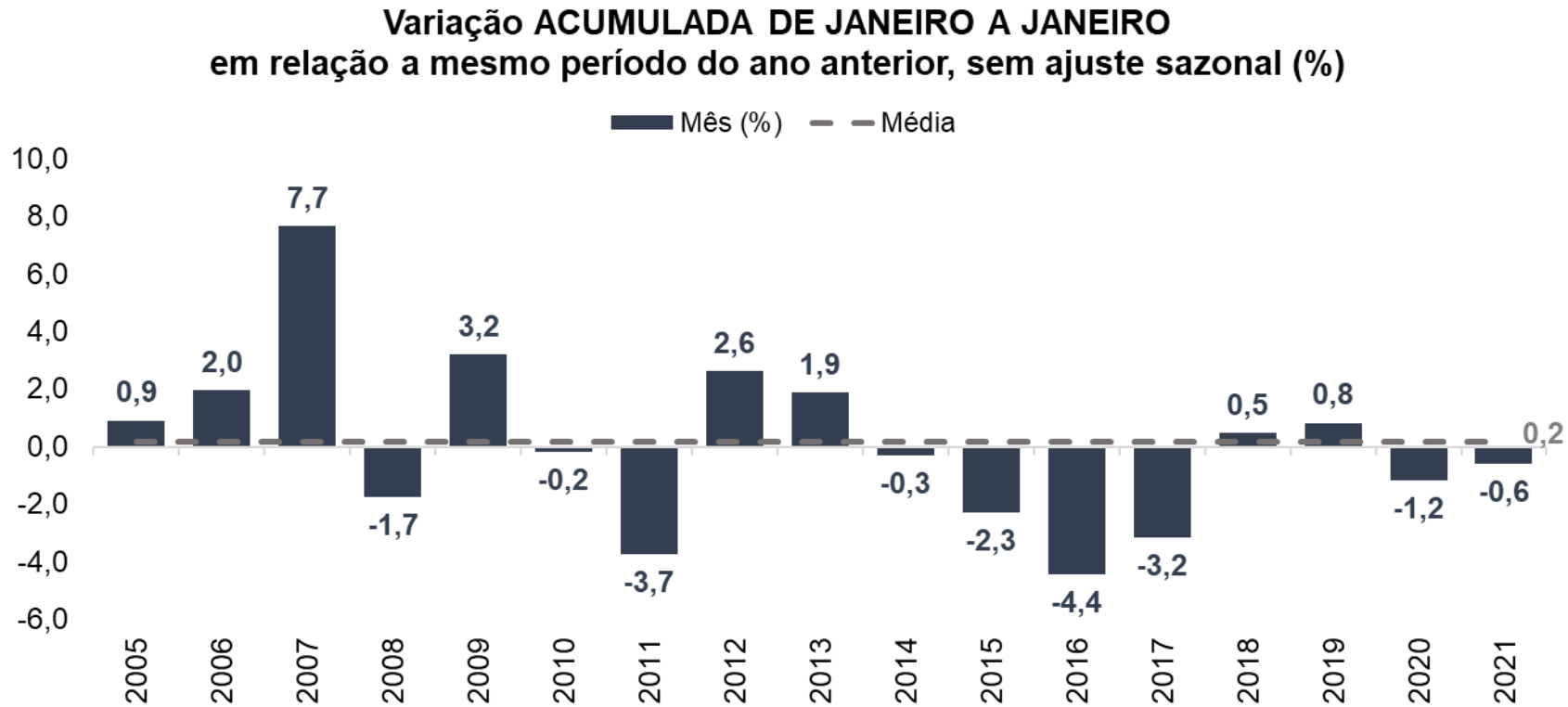
↑ 1,7% No mês com ajuste sazonal

Indicador de BASE FIXA, com ajuste sazonal



Salários Reais Médios – Janeiro/2021

 **-0,6%** Acumulados no ano, sem ajuste sazonal

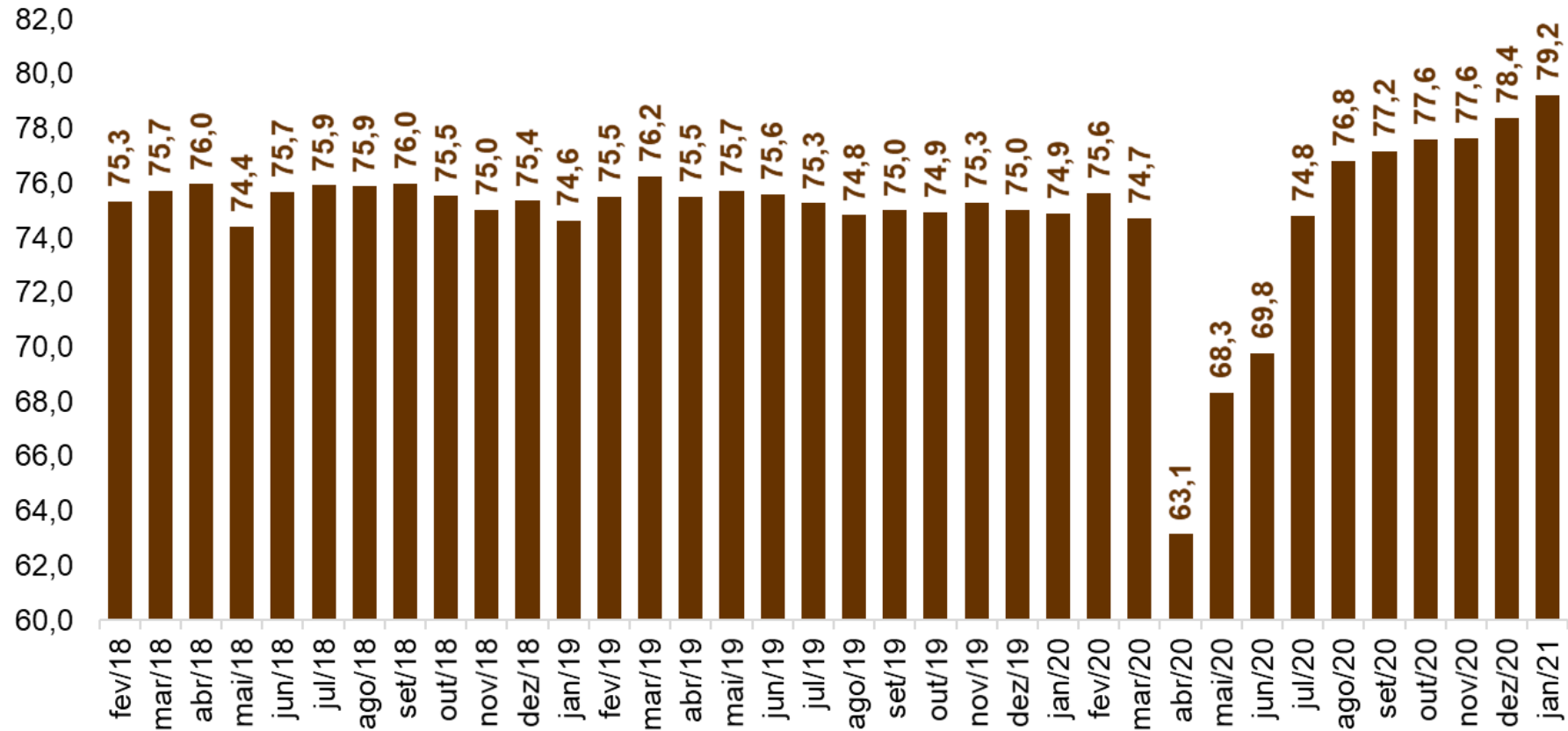


*Comparação em relação ao mesmo período do ano anterior.

Nível de Utilização da Capacidade Instalada – Janeiro/2021

 **0,8 p.p** No mês com ajuste sazonal

Nível no mês (em %), COM AJUSTE SAZONAL

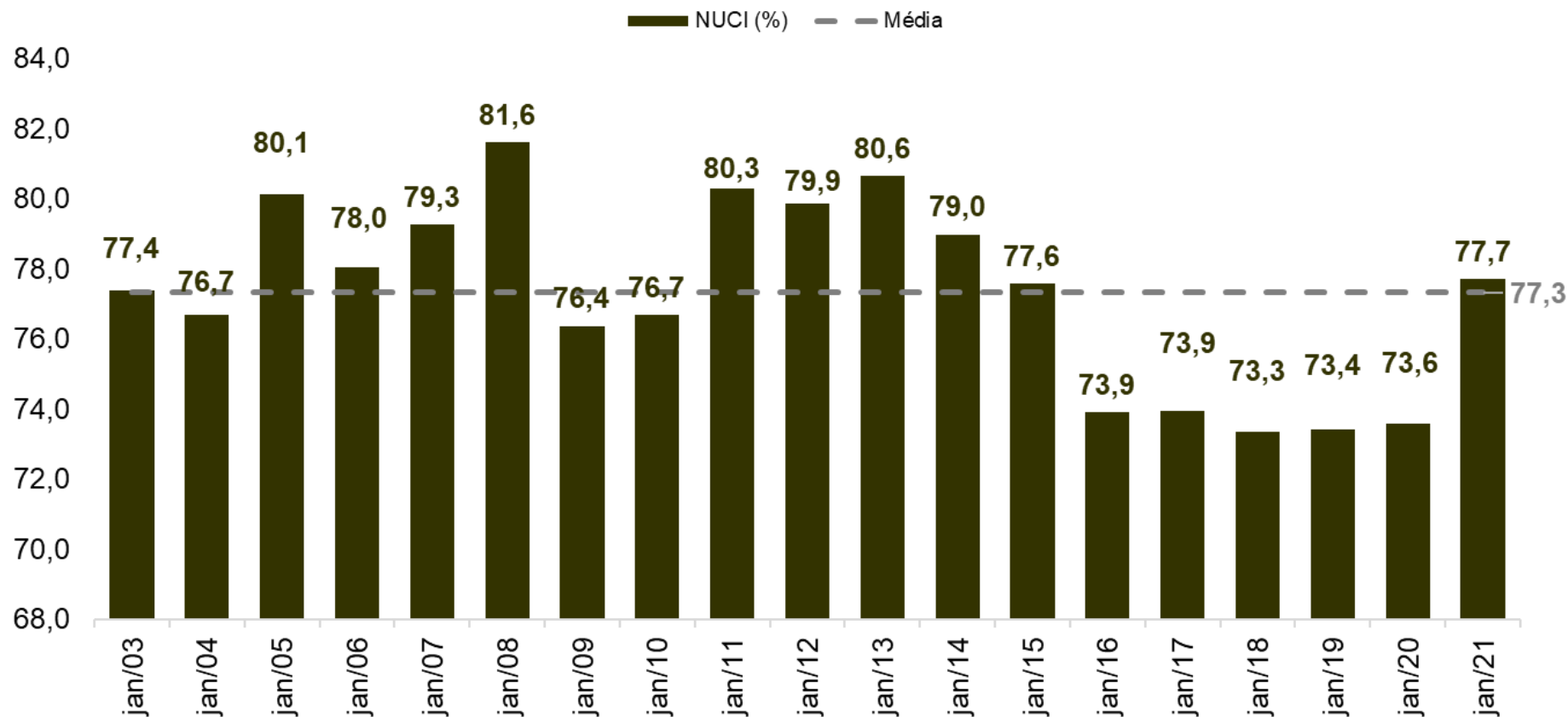


Nível de Utilização da Capacidade Instalada – Janeiro/2021



0,4 p.p que a média do mês

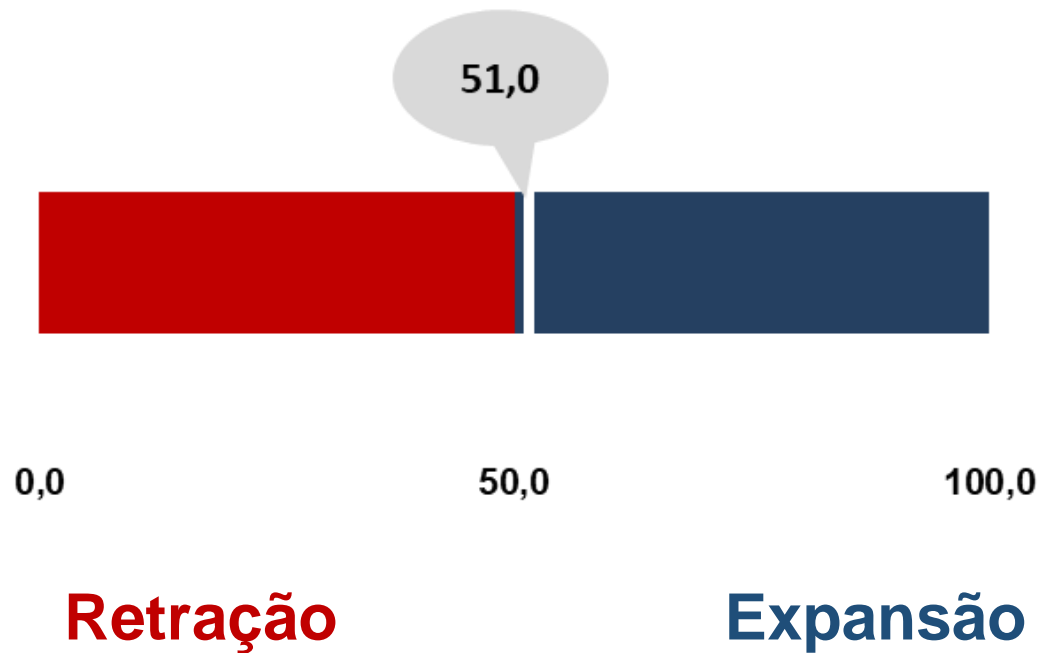
Histórico para o mês de JANEIRO, SEM AJUSTE SAZONAL





Perspectivas para a atividade industrial em Fevereiro/2021 (SENSOR)

Sensor da Indústria, com ajuste sazonal – Fevereiro/2021



Resultados acima dos 50,0 pontos indicam expansão dos industriais para o mês. Ao passo que, abaixo de 50,0 pontos há indicação de retração.







PERSPECTIVAS DA INDÚSTRIA PAULISTA - Fevereiro/2021

Dados com ajuste sazonal (em pontos)

Nível de Atividade (Sensor Geral)	51,0	Aumento moderado
Setor de atuação empresa (Mercado)	49,9	Estabilidade
Vendas da empresa	52,1	Aumento moderado
Nível de estoque	50,8	Abaixo do desejado
Emprego	50,7	Aumento moderado
Investimento	47	Queda moderada

Resultados acima dos 50,0 pontos indicam expansão dos industriais para o mês. Ao passo que, abaixo de 50,0 pontos há indicação de retração.

Sensor da Indústria, com ajuste sazonal – Fevereiro/2021

Sensor com ajuste sazonal		
Indicador	Nível em fev/21	O que representa
SENSOR GERAL	51,0 	Melhora da atividade industrial paulista no período
Mercado	49,9 	Piora do setor de atuação.
Vendas	52,1 	Aumento das vendas da empresa.
Estoque	50,8 	Estoques abaixo do nível desejado
Emprego	50,7 	Estabilidade do emprego no mês.
Investimento	47,0 	Redução dos Investimentos no mês.

 Expansão

 Estabilidade

 Retração

Resultados acima dos 50,0 pontos indicam expansão dos industriais para o mês. Ao passo que, abaixo de 50,0 pontos há indicação de retração.

Sensor da Indústria, com ajuste sazonal – Fevereiro/2021



Resultados acima dos 50,0 pontos indicam expansão dos industriais para o mês. Ao passo que, abaixo de 50,0 pontos há indicação de retração.

Obrigado!