



Resultados da indústria de transformação paulista em Outubro/2020

Levantamento de Conjuntura e Sensor (Novembro)

RESULTADOS DA INDÚSTRIA PAULISTA - Outubro/2020

Dados com ajuste sazonal

Vendas reais

-0,4%



Horas trabalhadas na produção

1,9%



Salários reais médios

-0,3%



Nível de Utilização da Capacidade Instalada (NUCI)

0,3 p.p.



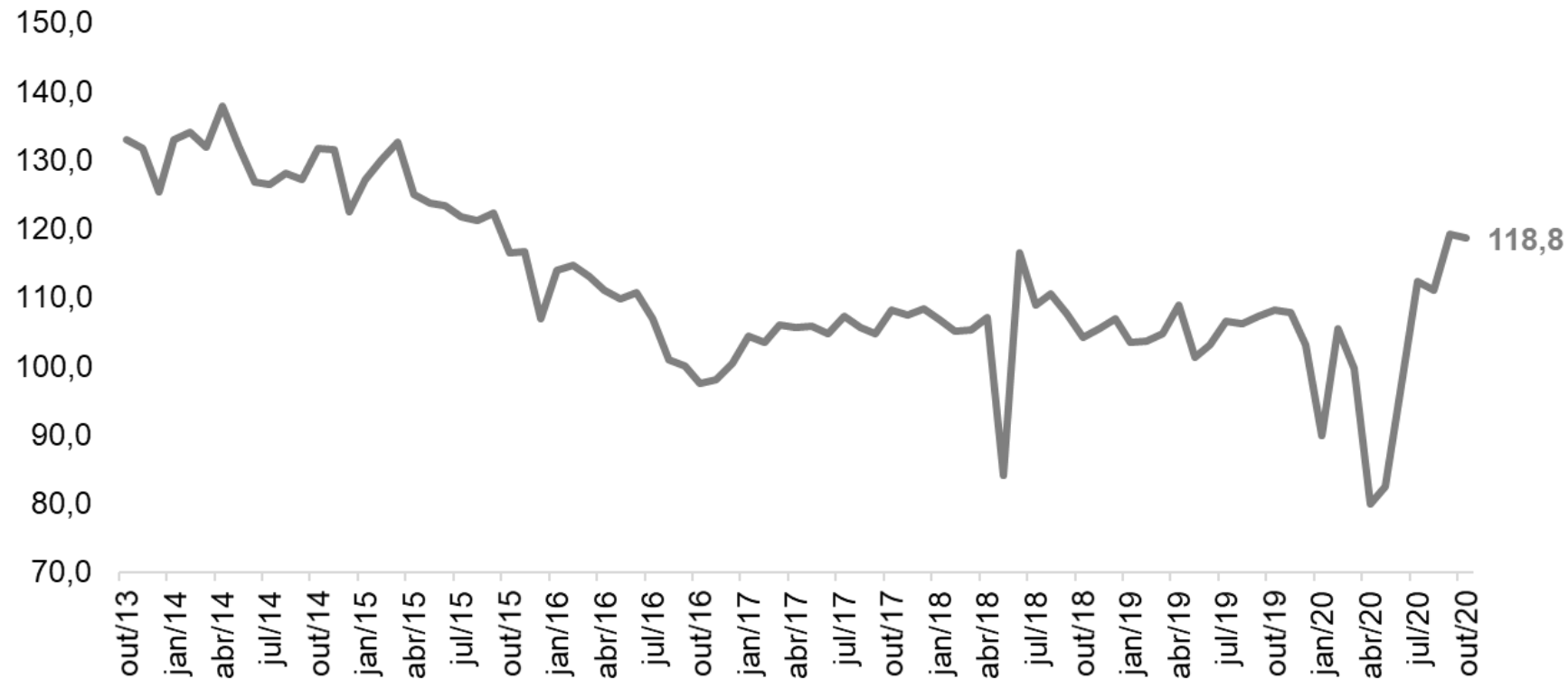
Vendas Reais – Outubro/2020



-0,4%

No mês com ajuste sazonal

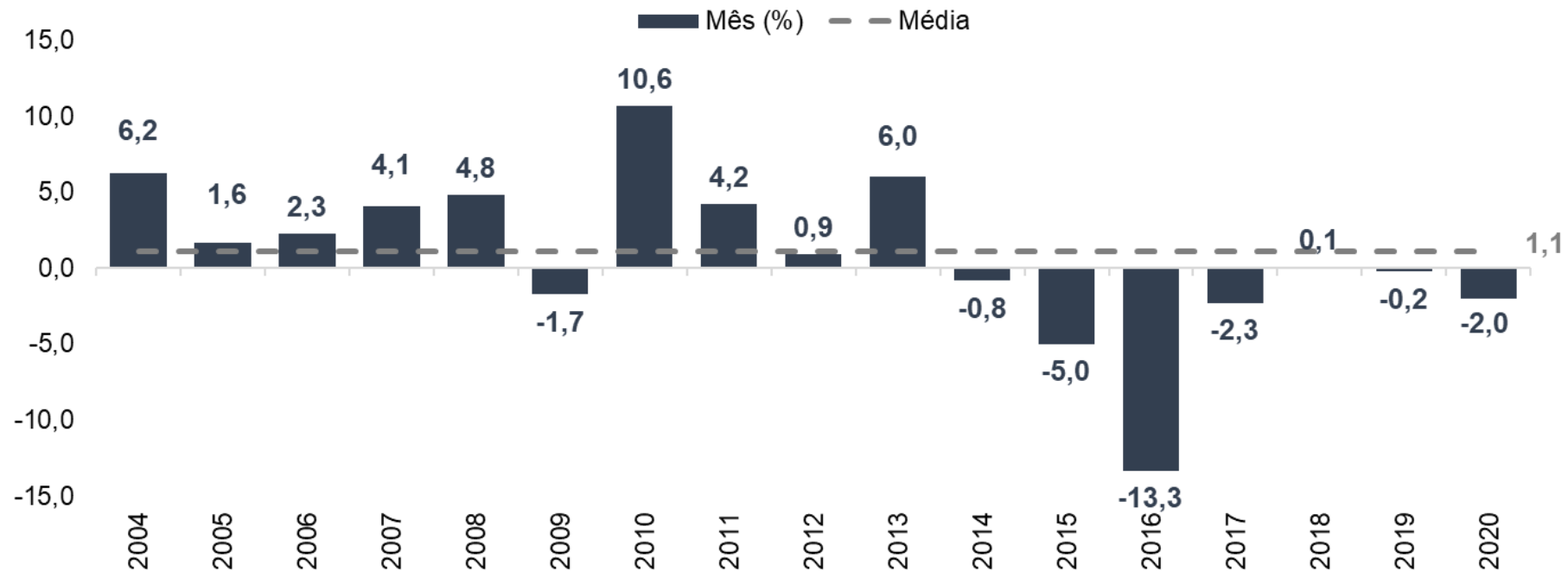
Indicador de BASE FIXA, com ajuste sazonal



Vendas Reais – Outubro/2020

 **-2,0%** Acumuladas no ano, sem ajuste sazonal

Varição ACUMULADA DE JANEIRO A OUTUBRO
em relação a mesmo período do ano anterior, sem ajuste sazonal (%)



*Comparação em relação ao mesmo período do ano anterior.

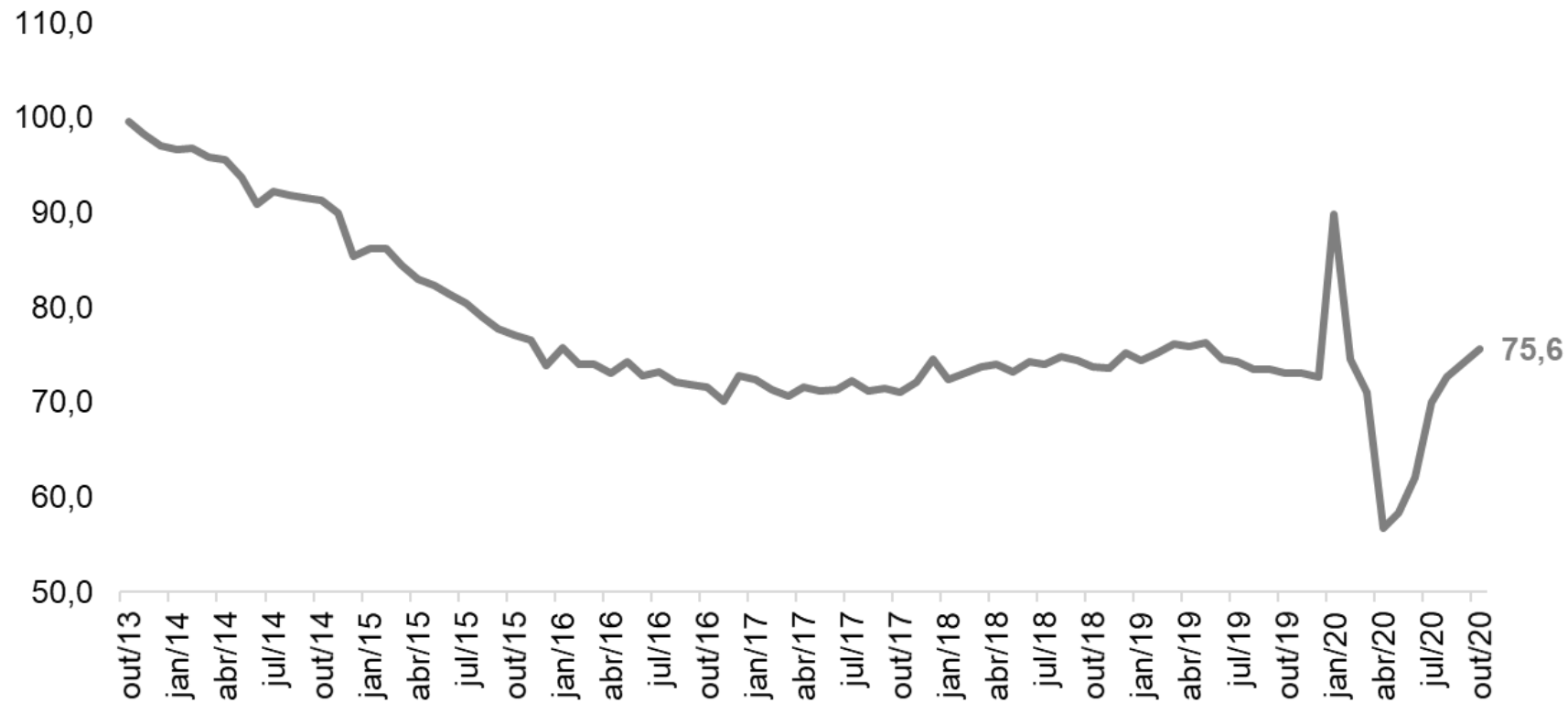
Horas Trabalhadas na Produção – Outubro/2020



1,9%

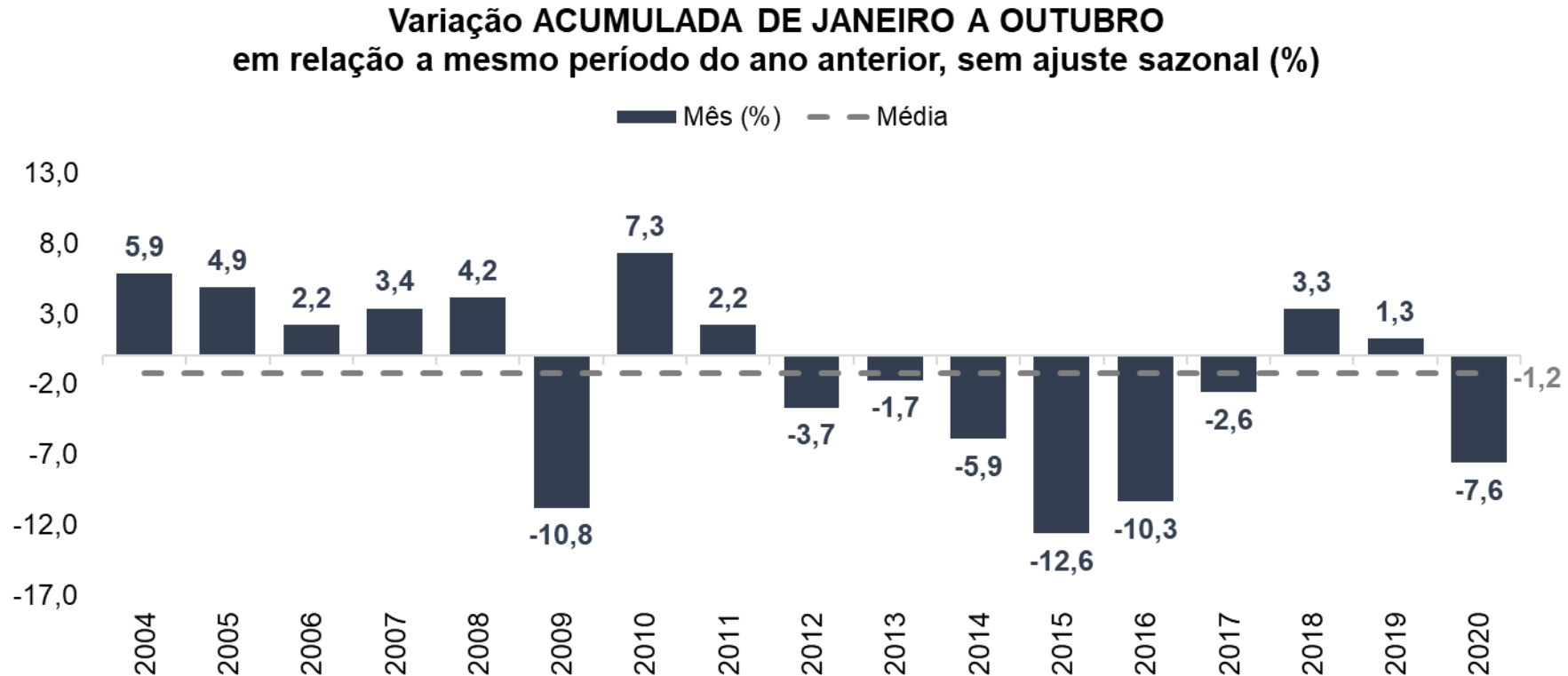
No mês com ajuste sazonal

Indicador de BASE FIXA, com ajuste sazonal



Horas Trabalhadas na Produção – Outubro/2020

 **-7,6%** Acumuladas no ano, sem ajuste sazonal

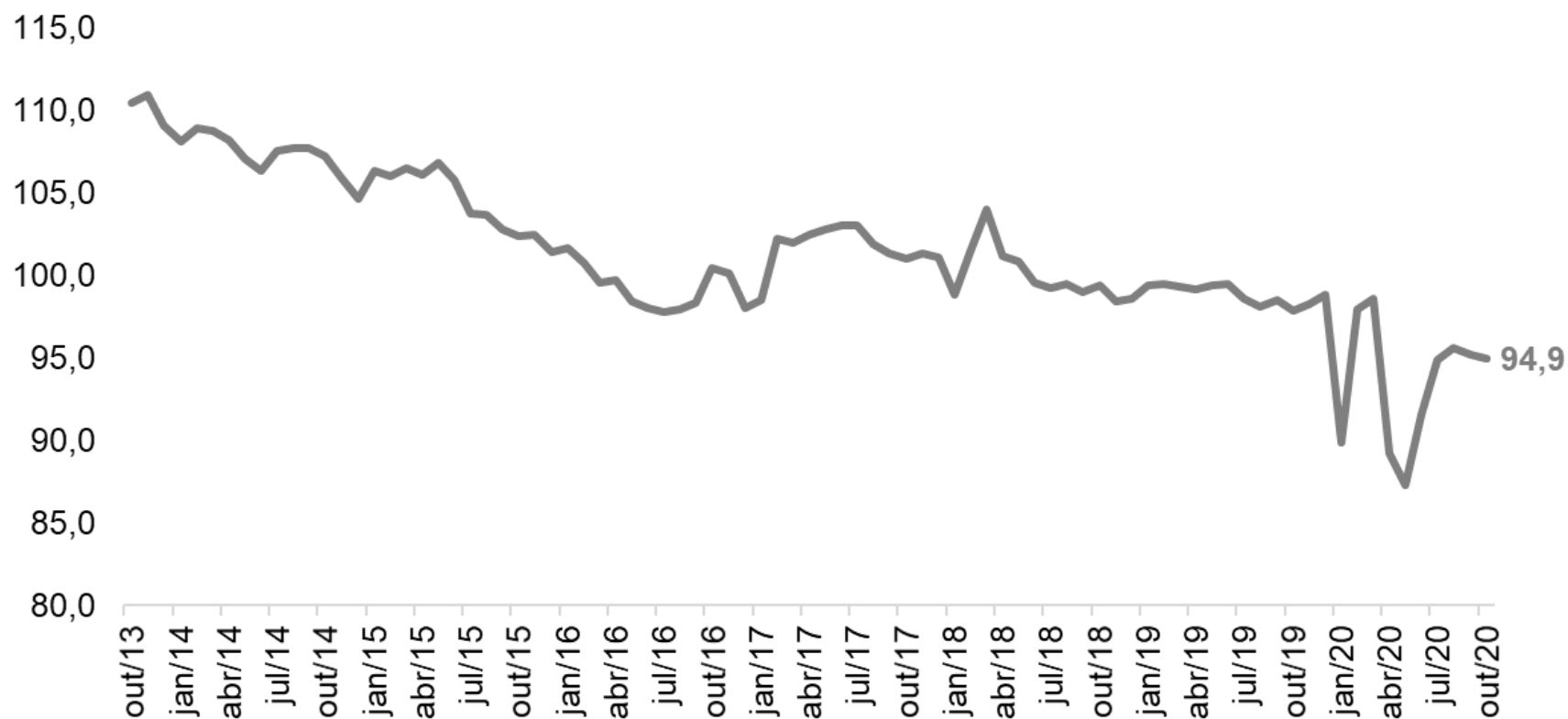


*Comparação em relação ao mesmo período do ano anterior.

Salários Reais Médios – Outubro/2020

 **-0,3%** No mês com ajuste sazonal

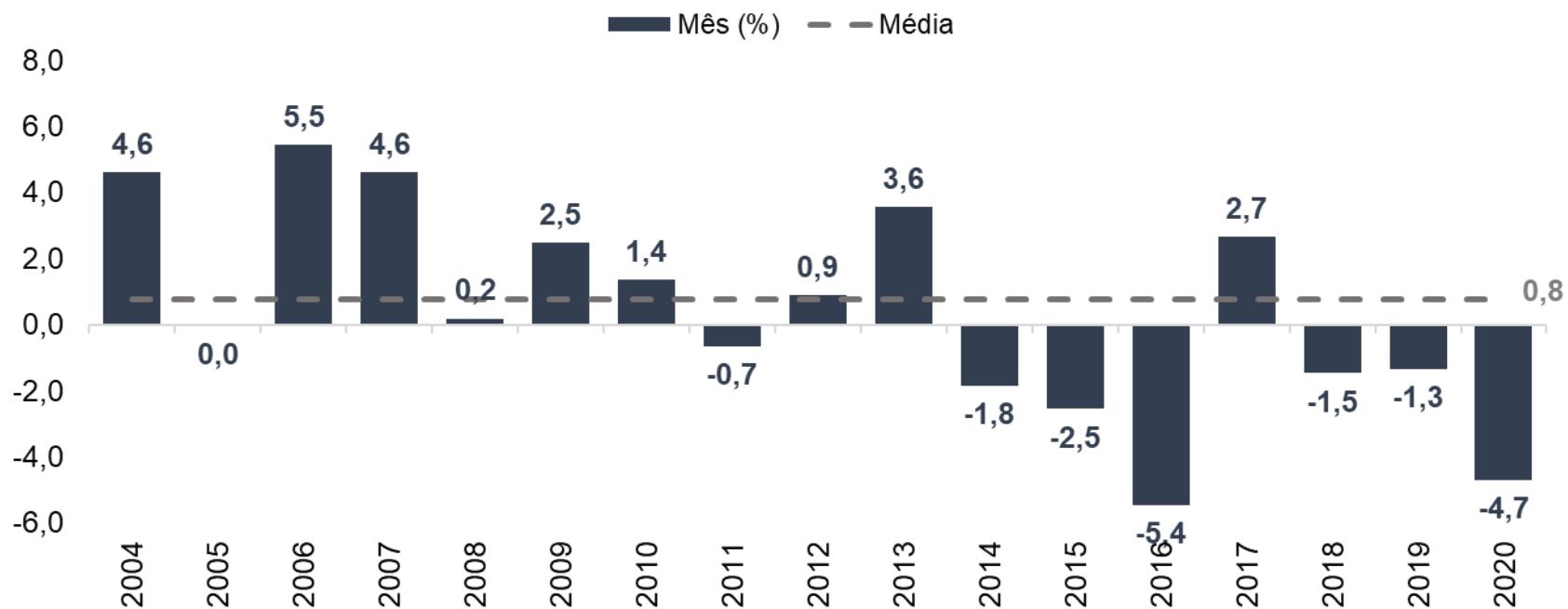
Indicador de BASE FIXA, com ajuste sazonal



Salários Reais Médios – Outubro/2020

 **-4,7%** Acumulados no ano, sem ajuste sazonal

Varição ACUMULADA DE JANEIRO A OUTUBRO
em relação a mesmo período do ano anterior, sem ajuste sazonal (%)

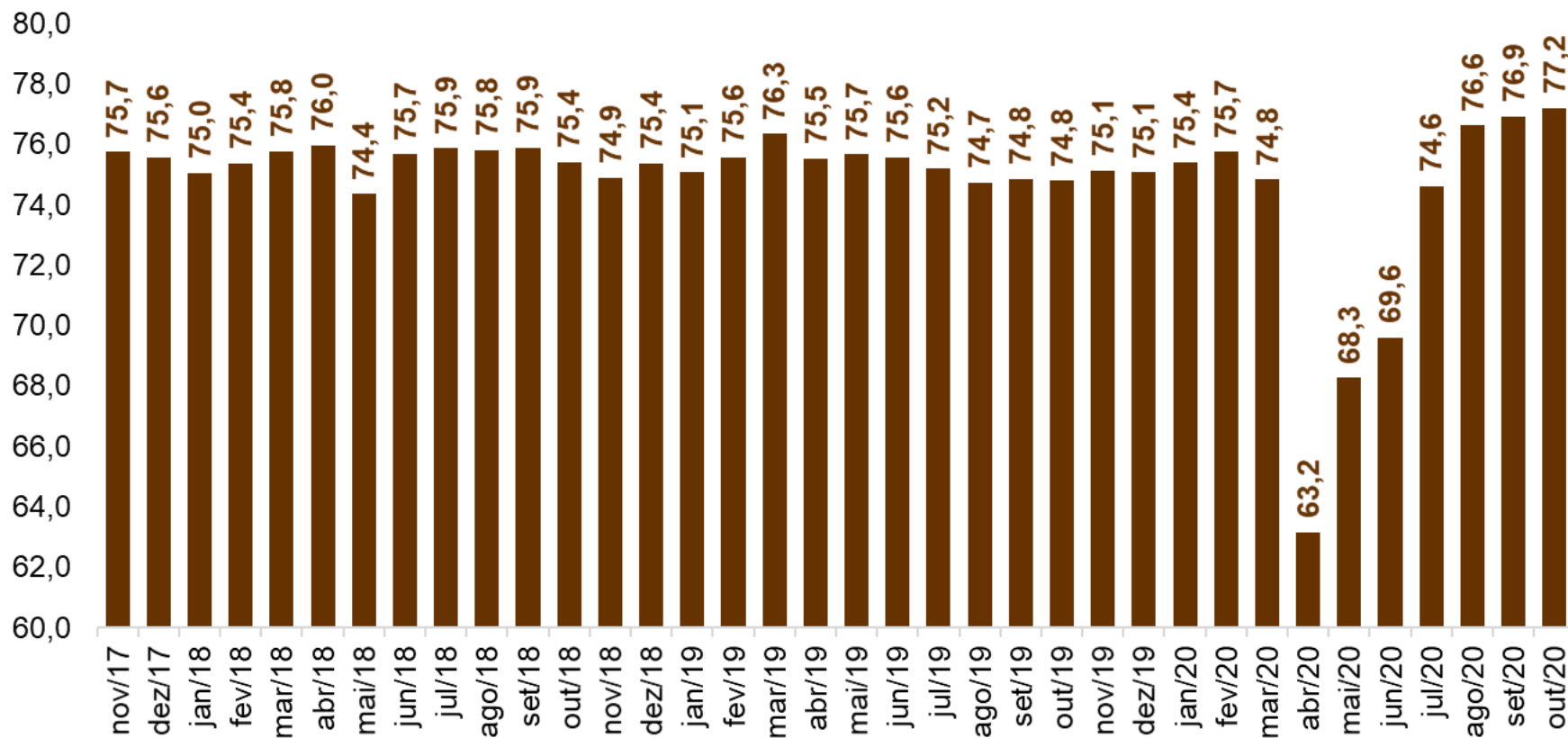


*Comparação em relação ao mesmo período do ano anterior.

Nível de Utilização da Capacidade Instalada – Outubro/2020

↑ **0,3 p.p** No mês com ajuste sazonal

Nível no mês (em %), COM AJUSTE SAZONAL

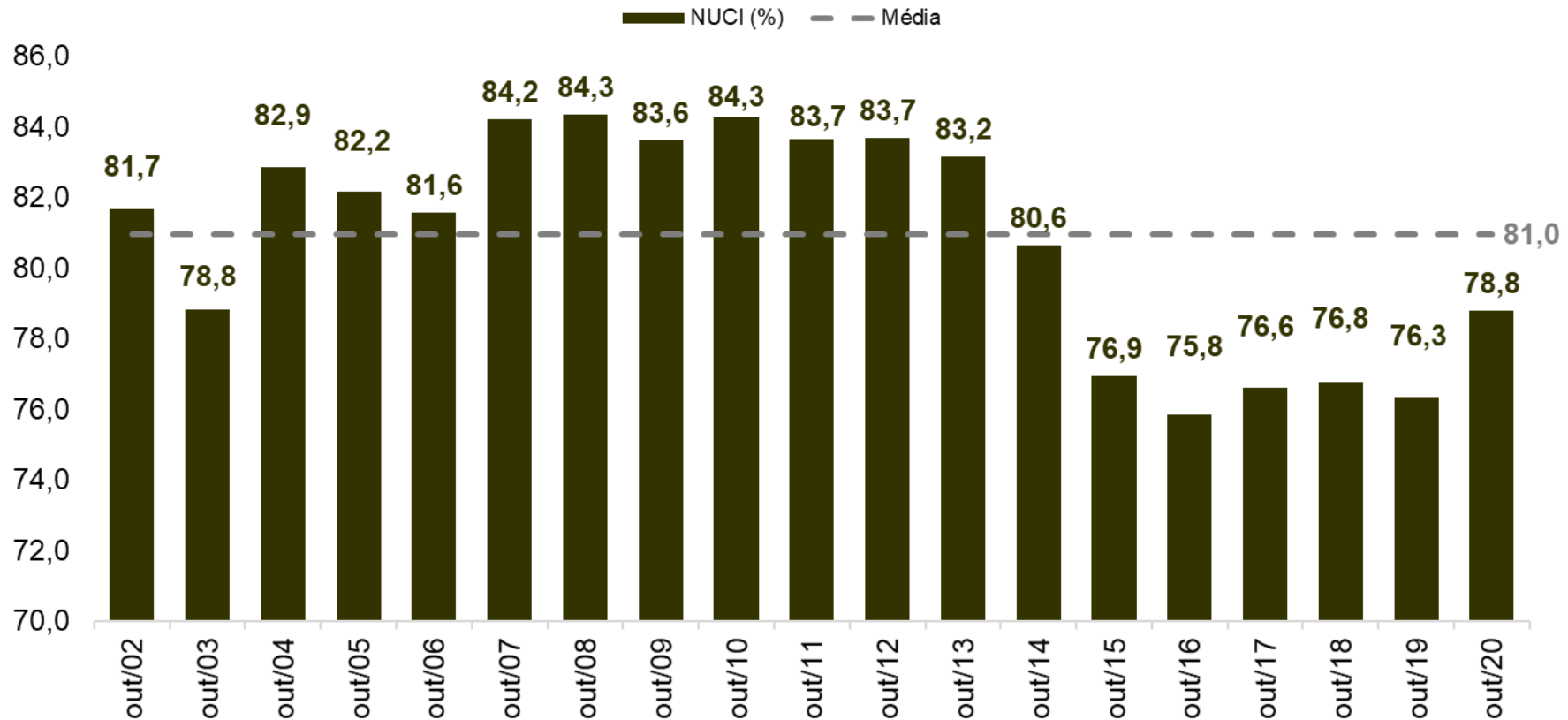


Nível de Utilização da Capacidade Instalada – Outubro/2020



-2,2 p.p que a média do mês

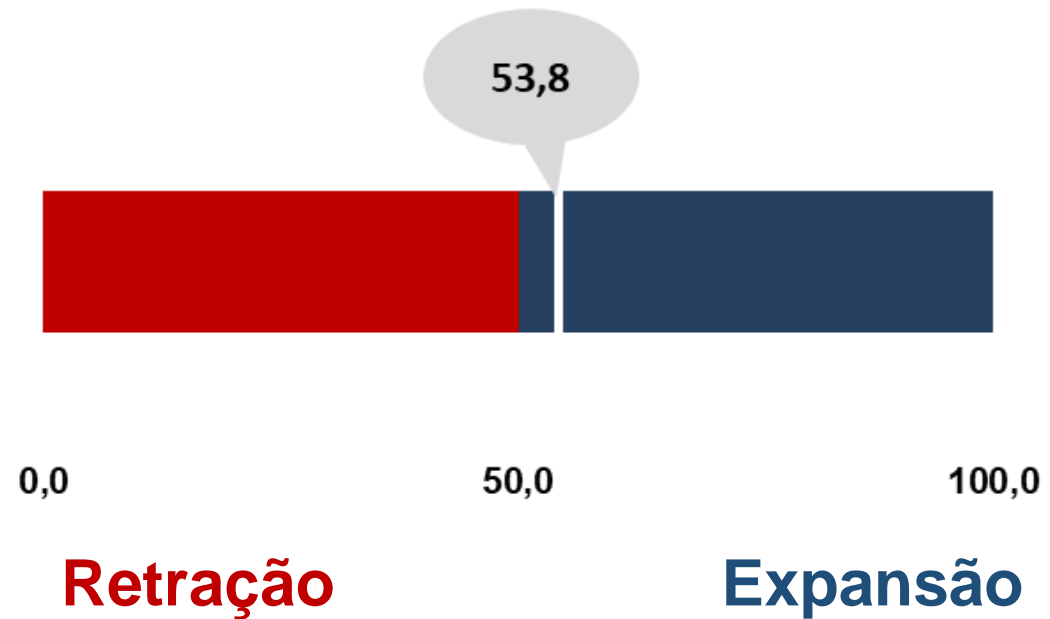
Histórico para o mês de OUTUBRO, SEM AJUSTE SAZONAL





Perspectivas para a atividade industrial em Novembro/2020 (SENSOR)

Sensor da Indústria, com ajuste sazonal – Novembro/2020



Resultados acima dos 50,0 pontos indicam expansão dos industriais para o mês. Ao passo que, abaixo de 50,0 pontos há indicação de retração.







PERSPECTIVAS DA INDÚSTRIA PAULISTA - Novembro/2020

Dados com ajuste sazonal (em pontos)

Nível de Atividade (Sensor Geral)	53,8	Aumento moderado
Setor de atuação empresa (Mercado)	56,4	Aumento
Vendas da empresa	54,2	Aumento moderado
Nível de estoque	53,9	Abaixo do desejado
Emprego	46,8	Queda moderada
Investimento	52,4	Aumento moderado

Resultados acima dos 50,0 pontos indicam expansão dos industriais para o mês. Ao passo que, abaixo de 50,0 pontos há indicação de retração.

Sensor da Indústria, com ajuste sazonal – Novembro/2020

Sensor com ajuste sazonal		
Indicador	Nível em nov/20	O que representa
SENSOR GERAL	53,8	 Melhora da atividade industrial paulista no período
Mercado	56,4	 Melhora do setor de atuação.
Vendas	54,2	 Aumento das vendas da empresa.
Estoque	53,9	 Estoques abaixo do nível desejado
Emprego	46,8	 Redução do emprego no mês.
Investimento	52,4	 Redução dos Investimentos no mês.

 Expansão

 Estabilidade

 Retração

Resultados acima dos 50,0 pontos indicam expansão dos industriais para o mês. Ao passo que, abaixo de 50,0 pontos há indicação de retração.

Sensor da Indústria, com ajuste sazonal – Novembro/2020



Resultados acima dos 50,0 pontos indicam expansão dos industriais para o mês. Ao passo que, abaixo de 50,0 pontos há indicação de retração.

Obrigado!