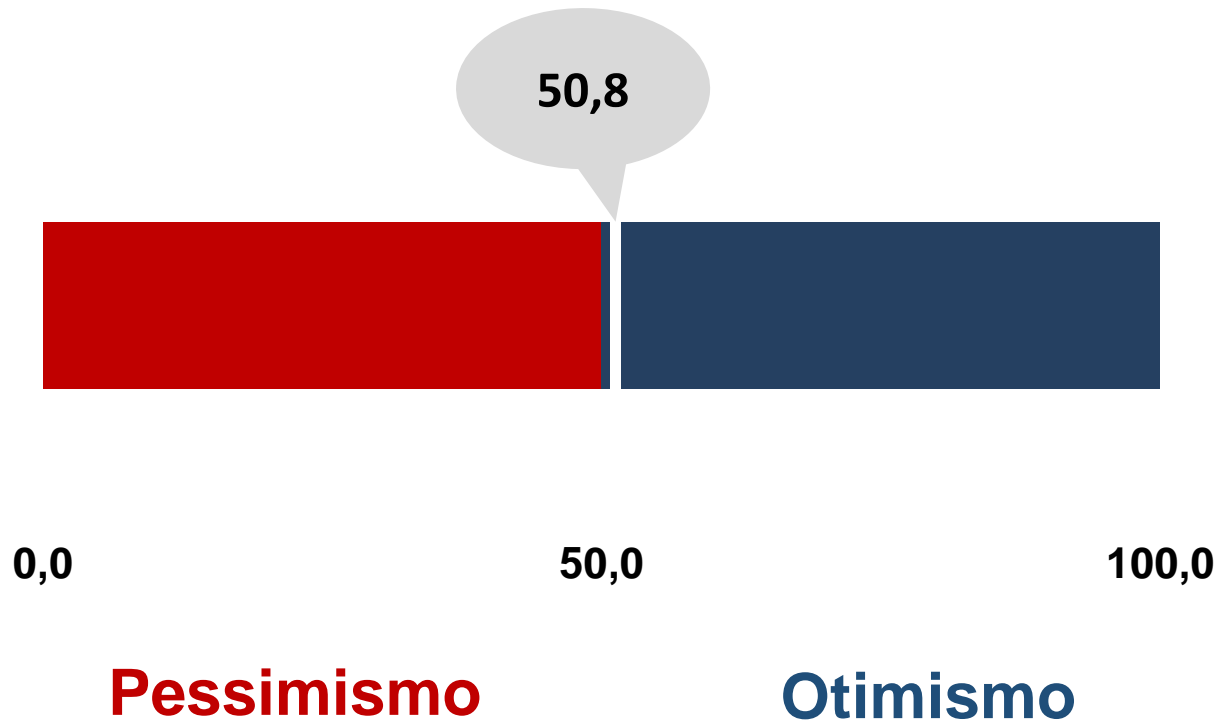














Expectativas para a atividade industrial em Janeiro/2020 (SENSOR)

Sensor da Indústria, com ajuste sazonal – Janeiro/2020



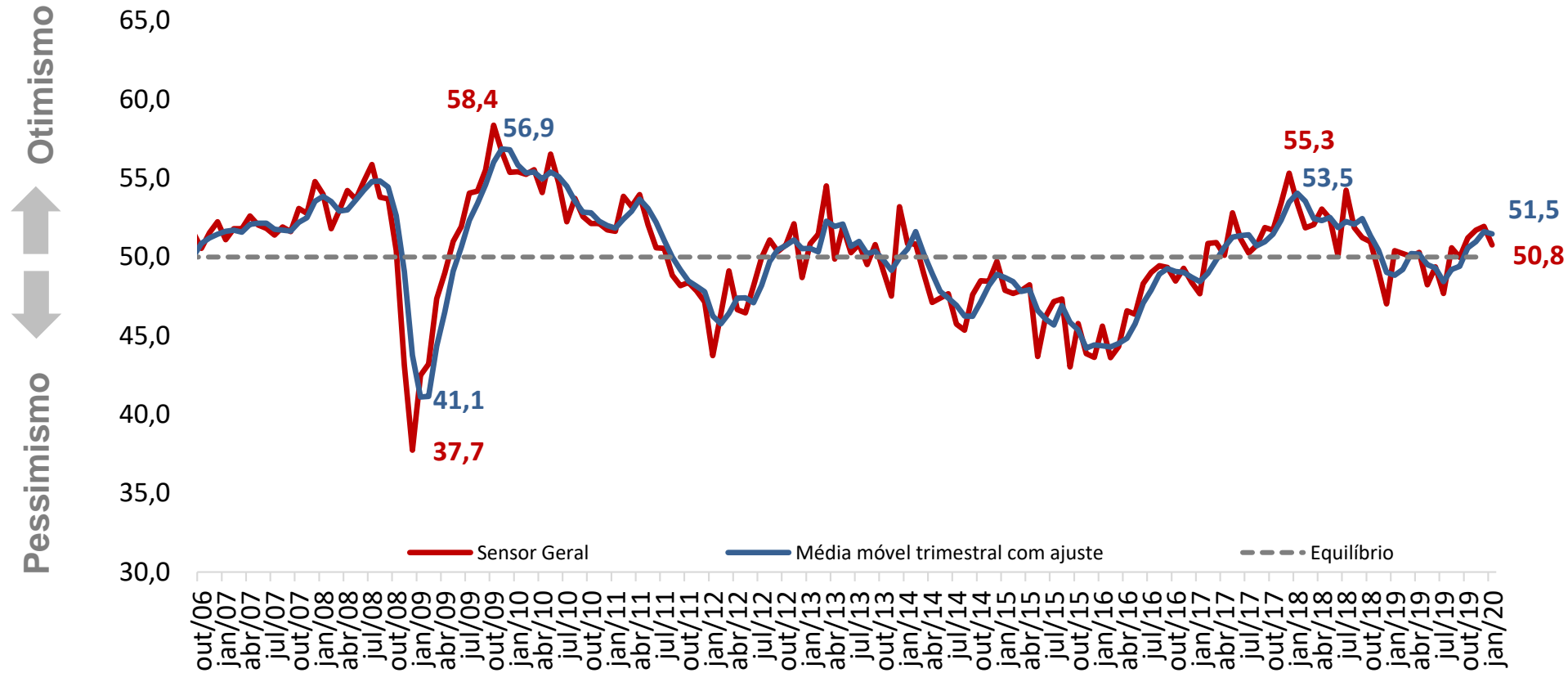
Resultados acima dos 50,0 pontos indicam otimismo dos industriais para o mês. Ao passo que, abaixo de 50,0 pontos há indicação de pessimismo.

Sensor da Indústria, com ajuste sazonal – Janeiro/2020

Sensor com ajuste sazonal					
Indicador	Nível em jan/20		Diferença (p.p.)		O que representa
SENSOR GERAL	50,8		-1,1		Melhora da atividade industrial com menor intensidade em janeiro/20.
Mercado	49,6		-4,3		Piora do setor de atuação, com maior intensidade.
Vendas	46,3		-11,2		Redução das vendas da empresa.
Estoque	53,5		2,0		Estoques abaixo do desejável, melhora em janeiro/20.
Emprego	50,8		-1,2		Aumento do emprego no mês com menor intensidade.
Investimento	51,7		4,4		Aumento dos investimentos no mês com maior intensidade

 Otimismo
  Estabilidade
  Pessimismo
  Melhor que o mês anterior
  Igual ao mês anterior
  Pior que o mês anterior

Sensor da Indústria, com ajuste sazonal – Janeiro/2020



Obrigado!