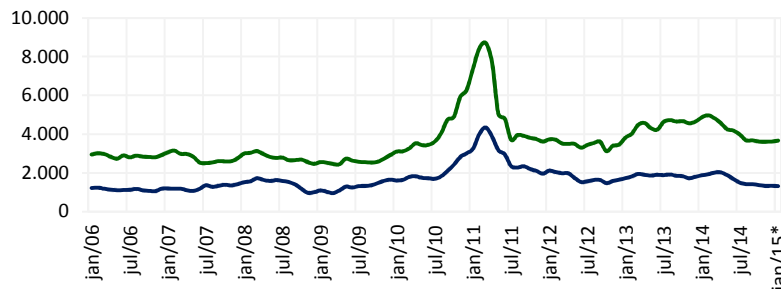


Preços das Principais Commodities do Agronegócio

Legenda: — Preços Internacionais — Preços Nacionais

* Média de janeiro: 21 dias úteis.

Algodão: preços em tonelada



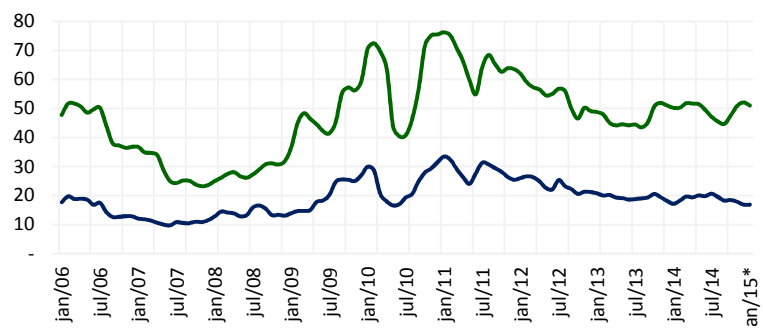
R\$ 3.674

US\$ 1.323

	Internacional	Nacional
Δ mês anterior	▼ -1,3%	▲ 1,4%
Δ jan15/jan14	▼ -29,7%	▼ -24,5%
Média 2014	US\$ 1.656	R\$ 4.159
Média 2013	US\$ 1.855	R\$ 4.450
Média desde 2005	US\$ 1.644	R\$ 3.523

Fontes: Bolsa de Nova Iorque (ICE) e CEPEA

Açúcar Cristal: cotações em saca de 50 kg



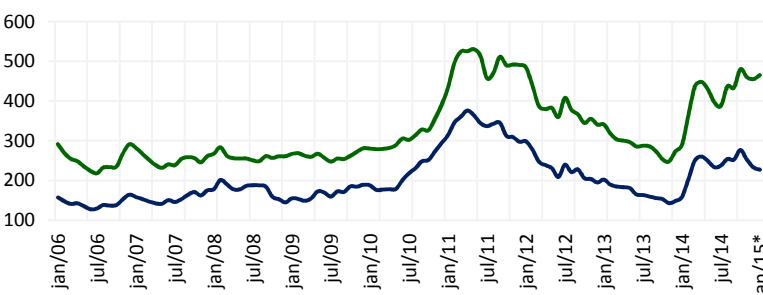
R\$ 51

US\$ 17

	Internacional	Nacional
Δ mês anterior	▲ 0,0%	▼ -2,0%
Δ jan15/jan14	▼ -1,6%	▲ 1,6%
Média 2014	US\$ 19	R\$ 49
Média 2013	US\$ 19	R\$ 47
Média desde 2005	US\$ 19	R\$ 46

Fontes: Bolsa de Nova Iorque (ICE) e CEPEA

Café Arábica: cotações em sacas de 60kg



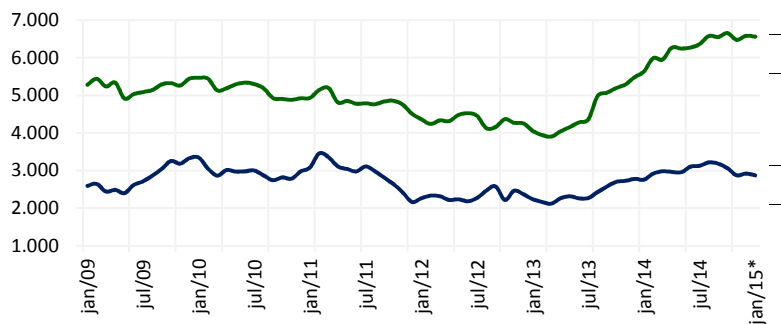
R\$ 466

US\$ 227

	Internacional	Nacional
Δ mês anterior	▼ -2,6%	▲ 2,3%
Δ jan15/jan14	▲ 43,3%	▲ 60,9%
Média 2014	US\$ 239	R\$ 418
Média 2013	US\$ 169	R\$ 289
Média desde 2005	US\$ 198	R\$ 322

Fontes: Bolsa de Nova Iorque (ICE) e CEPEA

Cacau: preços em tonelada



R\$ 6.563

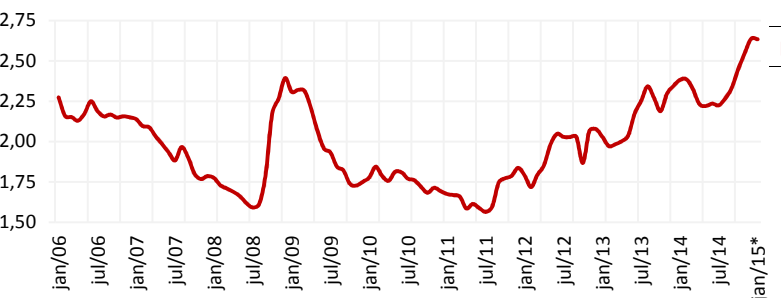
US\$ 2.872

	Internacional	Nacional*
Δ mês anterior	▼ -1,6%	▼ -0,3%
Δ jan15/jan14	▲ 4,2%	▲ 16,4%
Média 2014	US\$ 3.004	R\$ 6.298
Média 2013	US\$ 2.402	R\$ 4.564
Média desde 2009	US\$ 2.385	R\$ 5.093

Fontes: Bolsa de Nova Iorque (ICE) e Conab

* média dos preços do cacau nos estados da Bahia, Pará, Rondônia e Espírito Santo

Câmbio: Fechamento PTAX (R\$/US\$) - Venda fim do dia



R\$/US\$ 2,63

	Internacional	Nacional
Δ mês anterior	-	▼ -0,1%
Δ jan15/jan14	-	▲ 10,6%
Média 2014	-	R\$/US\$ 2,35
Média 2013	-	R\$/US\$ 2,16
Média desde 2005	-	R\$/US\$ 2,03

Fonte: Banco Central do Brasil

Nota: os preços internacionais referem-se aos contratos futuros com vencimento de segunda posição. Exceto o cacau, para o qual foram considerados os contratos futuros com vencimento de primeira posição.