

## LEVANTAMENTO DE CONJUNTURA

### INA - INDICADOR DE NÍVEL DE ATIVIDADE

#### RESULTADOS – AGOSTO 2014

30/09/2014

**INA – Total da Indústria**  
**Divulgado – 28/082014**  
**Com ajuste sazonal**

**jul/14**

**jun/14**

**0,5**

**INA – Total da Indústria**  
**Divulgado – 28/082014**  
**Sem ajuste sazonal**

**jul/14**

**jun/14**

**8,1**

**INA – Total da Indústria**  
**Revisado – 29/09/2014**  
**Com ajuste sazonal**

**jul/14**

**jun/14**

**0,4**

**INA – Total da Indústria**  
**Revisado – 29/09/2014**  
**Sem ajuste sazonal**

**jul/14**

**jun/14**

**8,2**

Variáveis	Sem ajuste sazonal		Com ajuste sazonal	
	Divulgado	Revisado	Divulgado	Revisado
	jul/14	jul/14	jul/14	jul/14
	jun/14	jun/14	jun/14	jun/14
<b>Total de Horas Pagas</b>	1,3	1,1	0,9	0,6
<b>Horas Trabalhadas na Produção</b>	3,7	3,8	0,9	1,1
<b>Horas Médias Trabalhadas</b>	4,2	4,3	1,2	1,4
<b>Total de Salários Nominais</b>	0,2	1,0	-0,7	-0,1
<b>Total de Salários Reais (***)</b>	0,0	0,9	-0,9	-0,4
<b>Salario Real Médio</b>	0,6	1,4	-0,4	0,2
<b>Total Vendas Nominais</b>	2,4	2,2	0,4	0,5
<b>Total de Vendas Reais (**)</b>	0,3	0,3	0,3	0,2
<b>NUCI (*)</b>	0,9	1,2	-0,2	0,0

(\*) Nível do mês, com ajuste sazonal

(\*\*) Deflator IPA setorial

(\*\*\*) Deflator IPC - Fipe

## INA - Total da Indústria Sem ajuste sazonal Variações Percentuais

<u>Ago/14</u> Jul/14	<u>Ago/14</u> Ago/13	<u>Jan-Dez/13</u> Jan-Dez/12	<u>Jan-Ago/14</u> Jan-Ago/13	Acumulado 12 meses
<b>0,7</b>	<b>-7,1</b>	<b>1,8</b>	<b>-6,7</b>	<b>-5,0</b>

## INA - Total da Indústria Com ajuste sazonal Variações Percentuais

<u>Ago/14</u> Jul/14
<b>0,0</b>

## Levantamento de Conjuntura - Total da Indústria

Variáveis	c/ajuste		sem ajuste sazonal	
	ago/14	ago/14	Jan-Dez/13	Jan-Ago/14
	jul/14	ago/13	Jan-Dez/12	Jan-Ago/13
<b>Total de Horas Pagas</b>	-0,5	-4,7	-0,4	-2,9
<b>Horas Trabalhadas na Produção</b>	-0,4	-7,1	-1,9	-5,3
<b>Horas Médias Trabalhadas</b>	0,1	-3,8	-2,0	-4,4
<b>Total de Salários Nominais</b>	-0,5	-1,2	8,4	2,1
<b>Total de Salários Reais (***)</b>	-0,2	-6,3	3,3	-2,7
<b>Salário Real Médio</b>	0,6	-2,9	3,2	-1,9
<b>Total Vendas Nominais</b>	0,6	-2,7	10,0	5,5
<b>Total de Vendas Reais (**)</b>	1,3	-8,1	4,7	-1,7
<b>NUCI (*)</b>	0,0			

(\*) Nível do mês, com ajuste sazonal

(\*\*) Deflator IPA setorial

(\*\*\*) Deflator IPC - Fipe

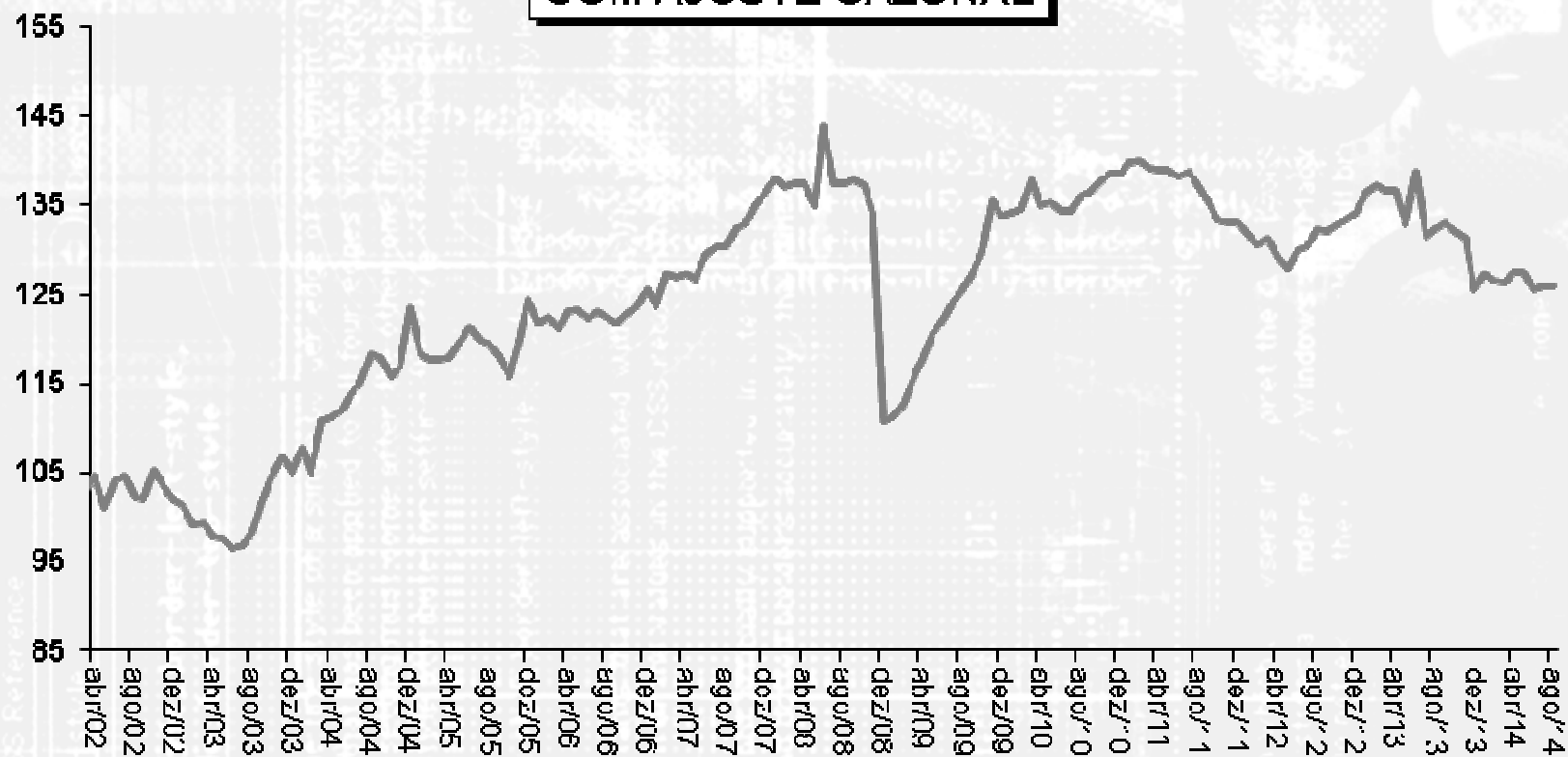
**NUCI - Nível de Utilização da Capacidade Instalada  
Sem ajuste Sazonal**

<b>Julho/13</b>	<b>Julho/14</b>	<b>Agosto/13</b>	<b>Agosto/14</b>
<b>82,2</b>	<b>80,5</b>	<b>82,7</b>	<b>80,6</b>

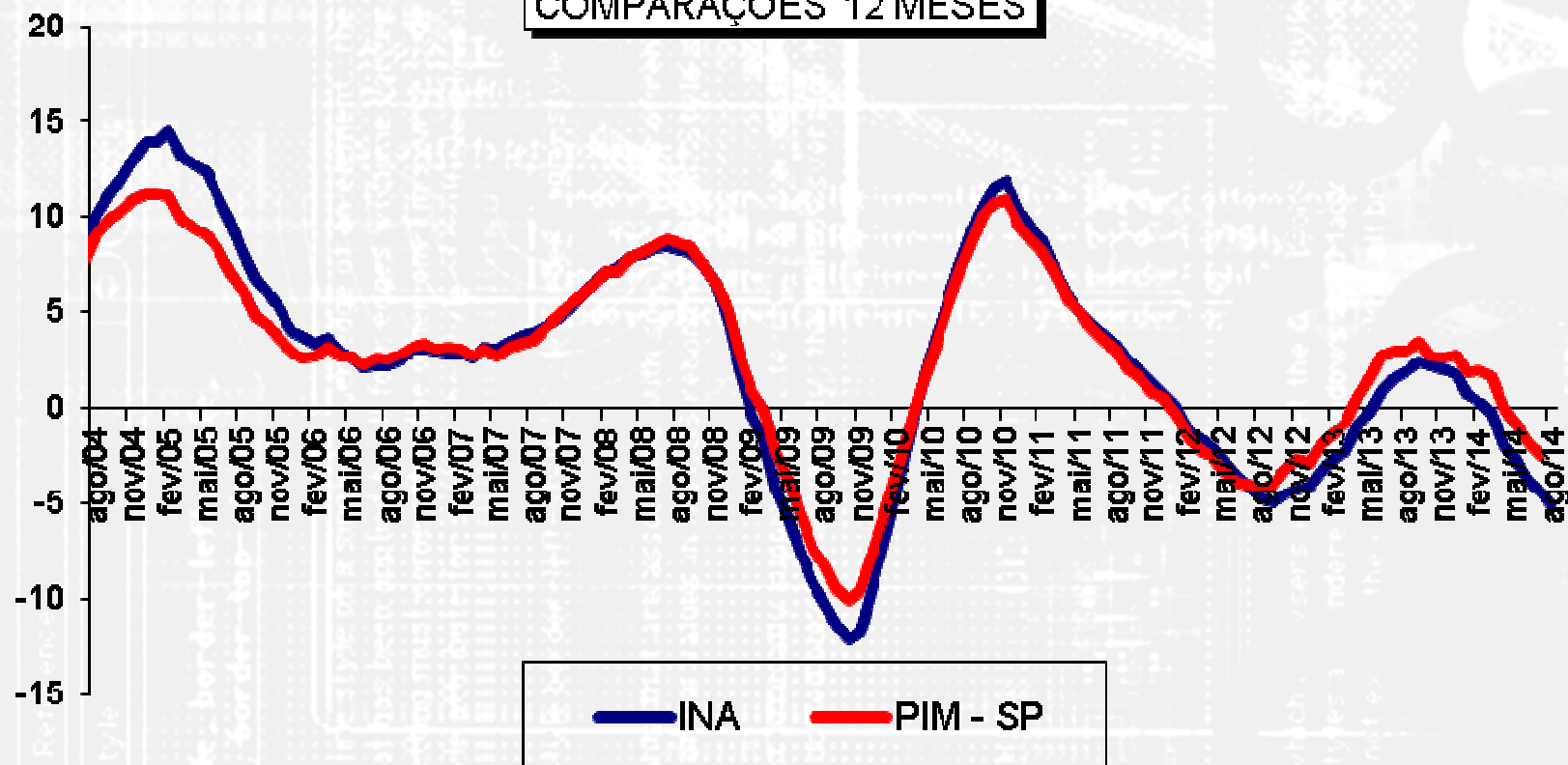
**NUCI - Nível de Utilização da Capacidade Instalada  
Com ajuste sazonal**

<b>Julho/13</b>	<b>Julho/14</b>	<b>Agosto/13</b>	<b>Agosto/14</b>
<b>81,4</b>	<b>79,6</b>	<b>81,2</b>	<b>79,6</b>

## INA - TOTAL COM AJUSTE SAZONAL

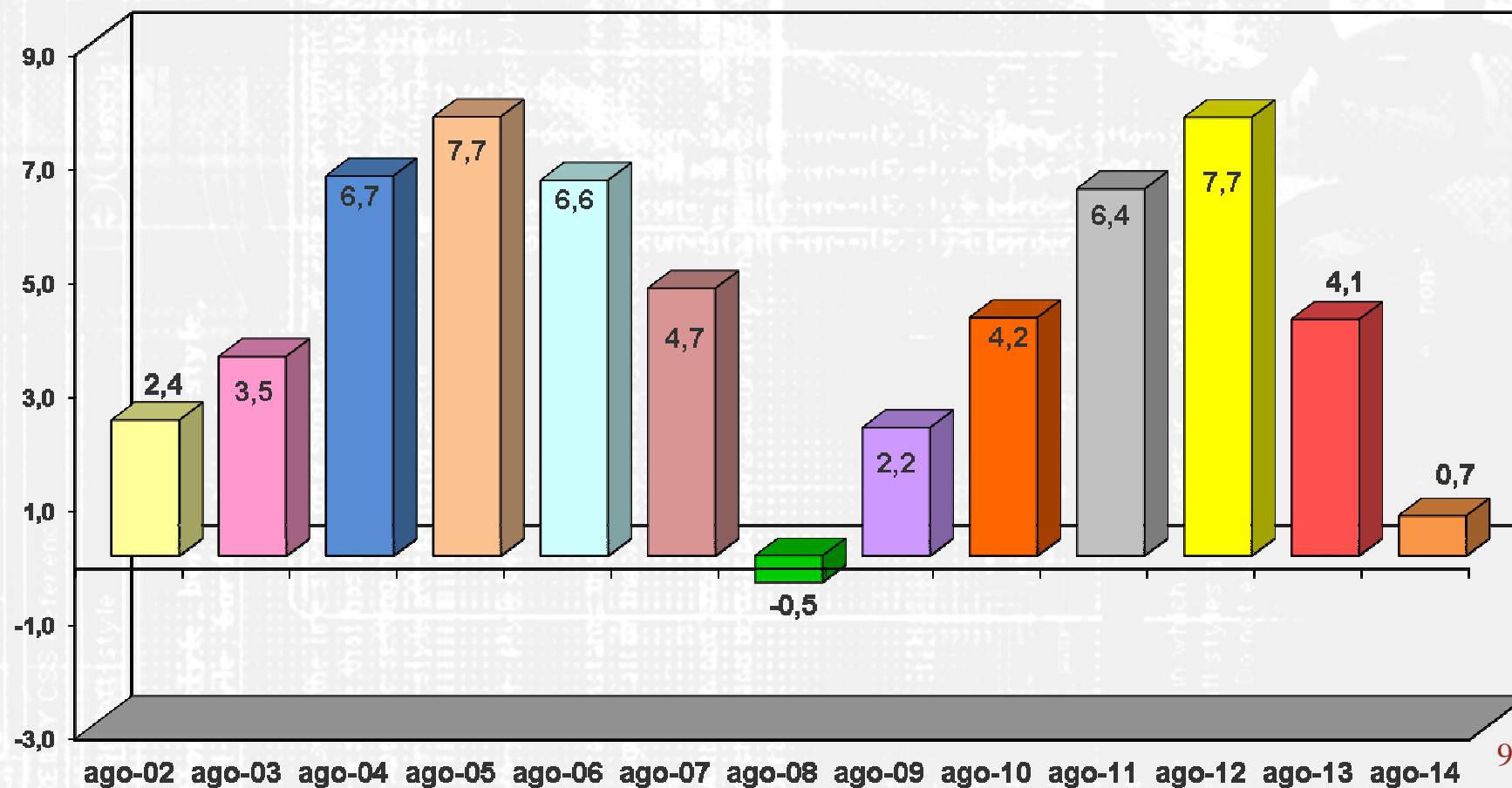


INA / PIM (SP)  
COMPARAÇÕES 12 MESES

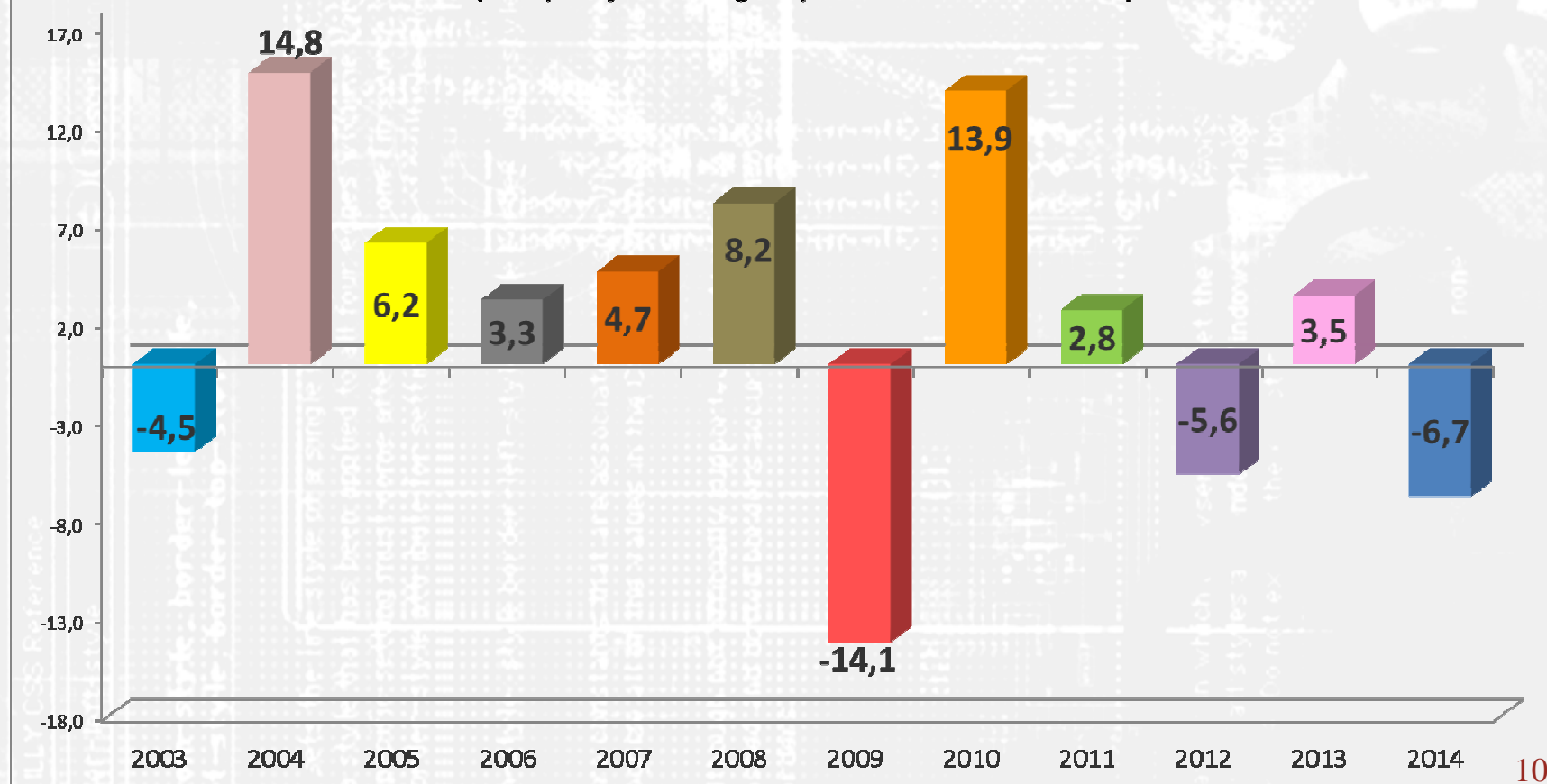




**Resultados mensais comparativos (t/t-1)**  
**INA - (sem ajuste sazonal)**  
**Meses: Agosto/02 a Agosto/14**



**INA - Resultados comparativos Acumulados no Ano  
Anos - 2003 a 2014  
(Comparação com igual período do ano anterior)**



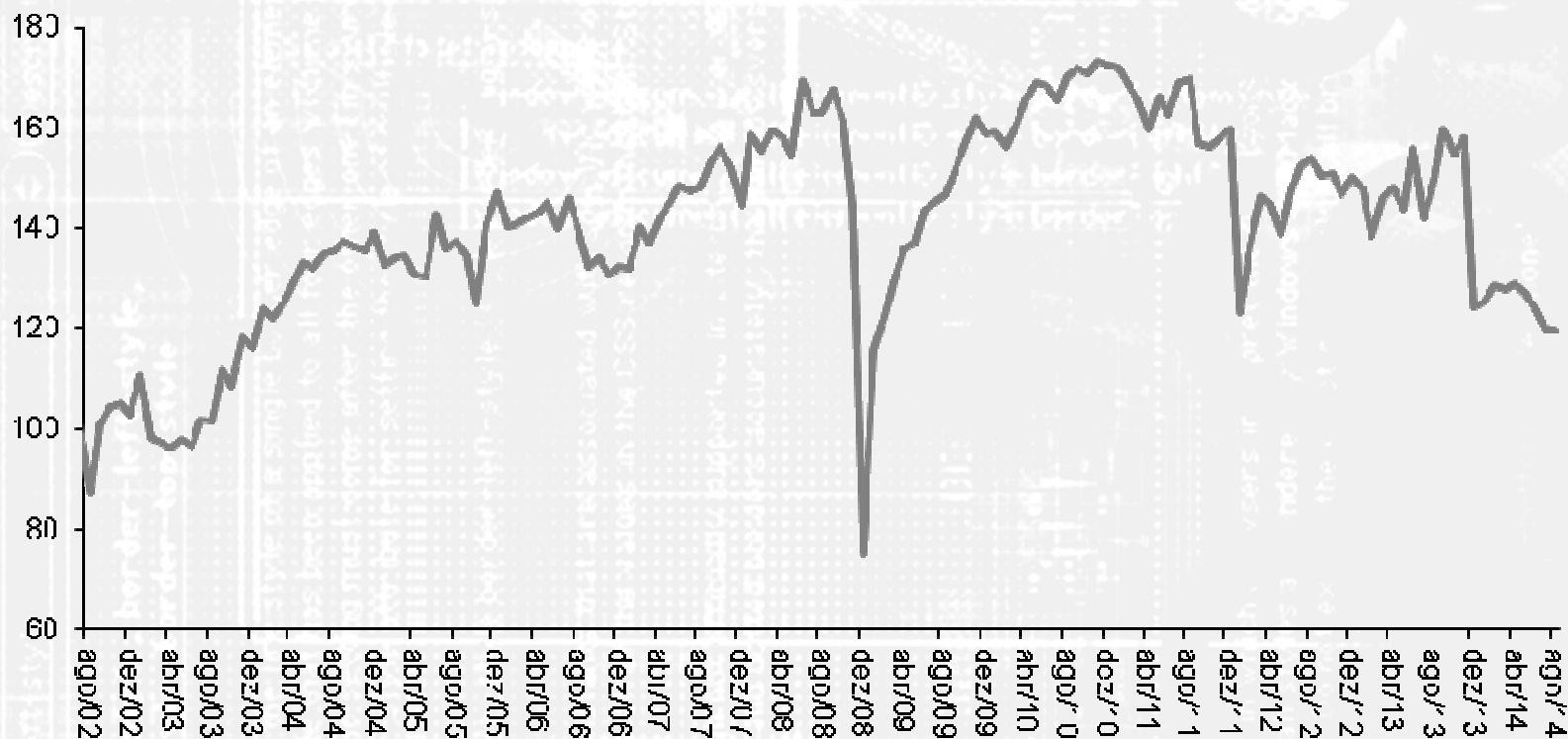
## INA - Veículos Automotores Sem ajuste sazonal Variações Percentuais

<u>Ago/14</u> Jul/14	<u>Ago/14</u> Ago/13	<u>Jan-Dez/13</u> Jan-Dez/12	<u>Jan-Ago/14</u> Jan-Ago/13	Acumulado 12 meses
<b>0,2</b>	<b>-21,7</b>	<b>1,5</b>	<b>-14,7</b>	<b>-9,8</b>

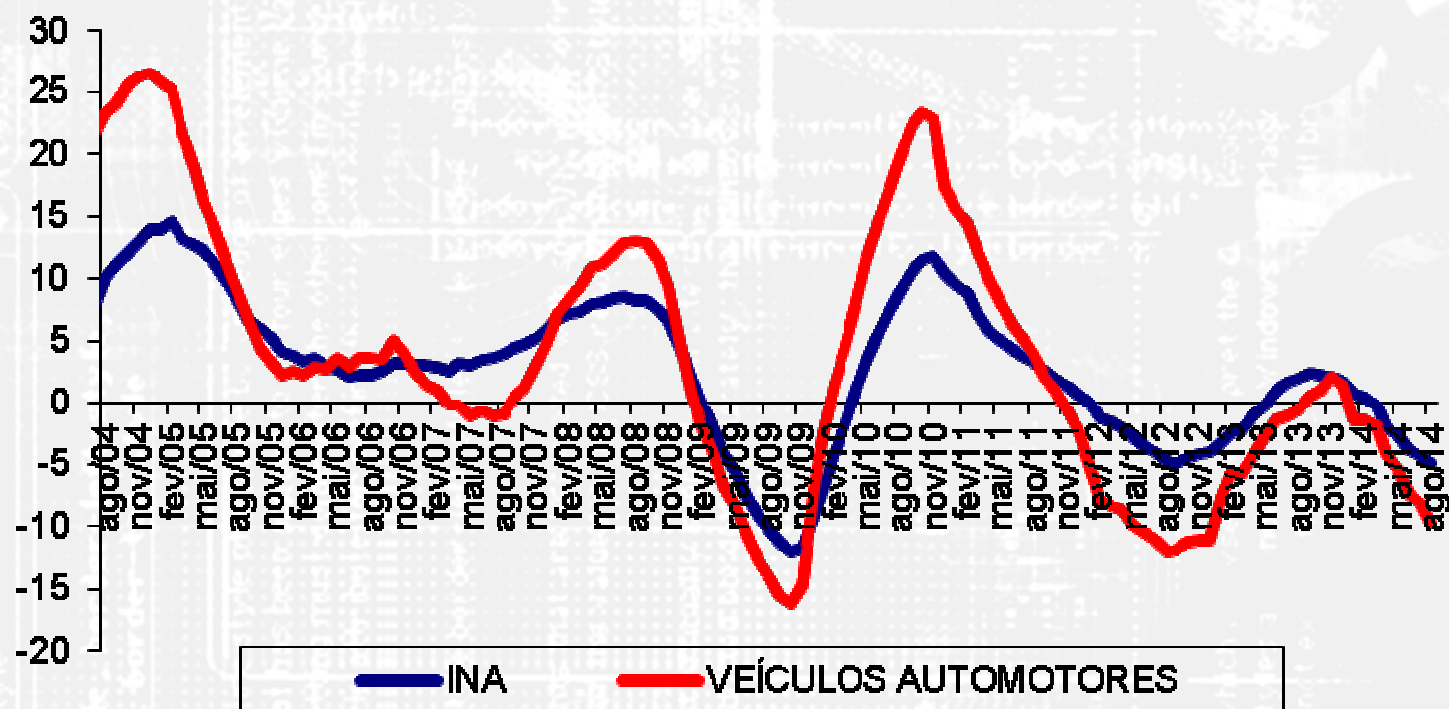
## INA - Veículos Automotores Com ajuste sazonal Variações Percentuais

<u>Ago/14</u> Jul/14
<b>-0,1</b>

## INA - VEÍCULOS AUTOMOTORES COM AJUSTE SAZONAL



INA - TOTAL VEÍCULOS AUTOMOTORES  
COMPARAÇÕES 12 MESES



## Levantamento de Conjuntura - Veículos Automotores

Variáveis	c/ajuste		sem ajuste sazonal	
	ago/14	ago/14	Jan-Dez/13	Jan-Ago/14
	jul/14	ago/13	Jan-Dez/12	Jan-Ago/13
<b>Horas Trabalhadas na Produção</b>	-0,1	-14,0	2,3	-13,2
<b>Horas Médias Trabalhadas</b>	-1,8	-4,9	3,4	-7,6
<b>Total de Salários Reais (***)</b>	-0,8	-22,2	3,1	-18,3
<b>Salário Real Médio (***)</b>	0,4	-14,0	4,9	-13,0
<b>Total de Vendas Reais (**)</b>	-4,7	-15,0	5,9	-10,6
<b>NUCI (*)</b>	-0,3			

(\*) Nível do mês, com ajuste sazonal

(\*\*) Deflator IPA setorial

(\*\*\*) Deflator IPC - Fipe

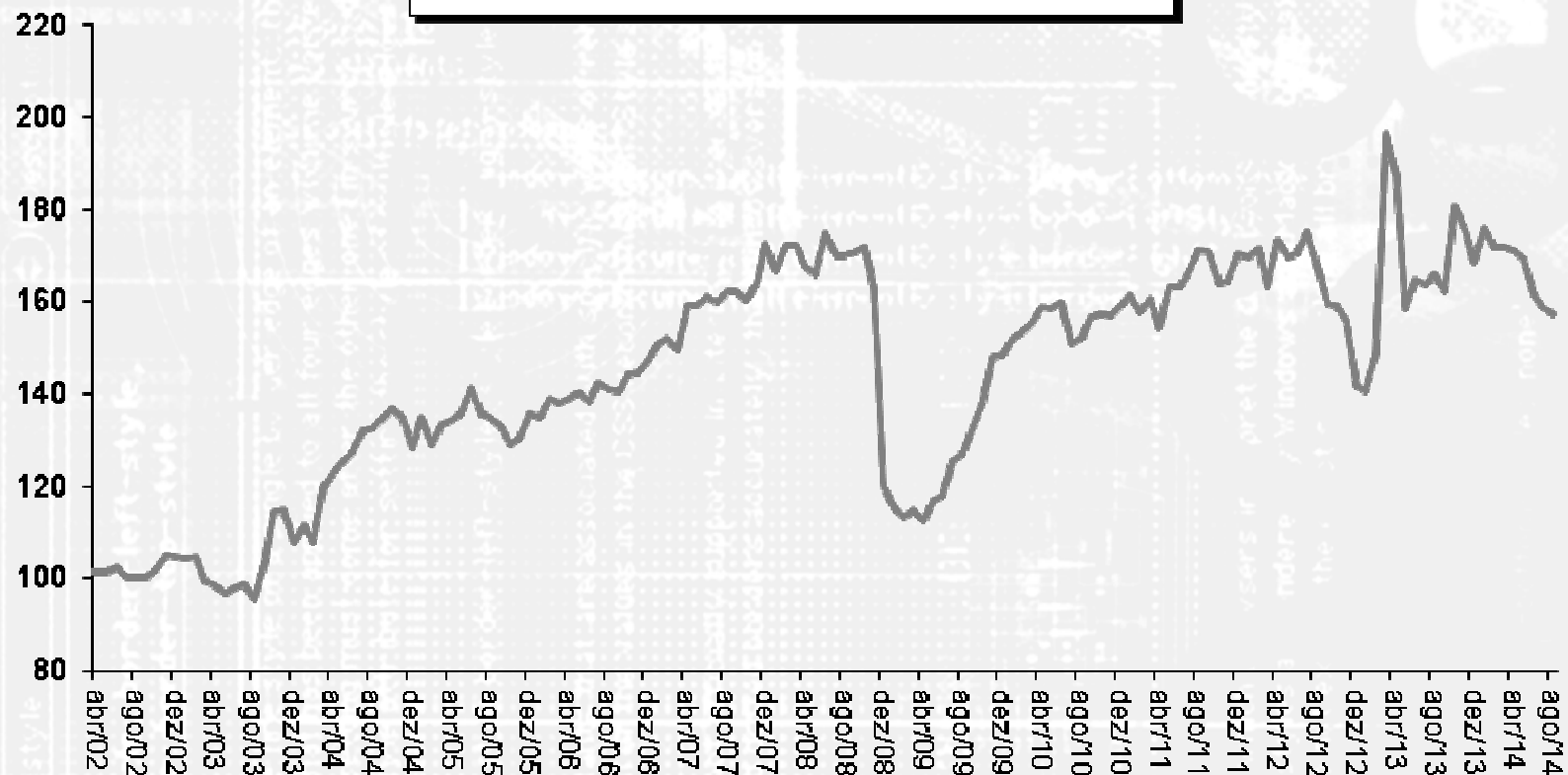
## INA - Máquinas e Equipamentos Sem ajuste sazonal Variações Percentuais

<u>Ago/14</u> Jul/14	<u>Ago/14</u> Ago/13	<u>Jan-Dez/13</u> Jan-Dez/12	<u>Jan-Ago/14</u> Jan-Ago/13	Acumulado 12 meses
<b>0,5</b>	<b>-8,9</b>	<b>2,0</b>	<b>0,1</b>	<b>3,9</b>

## INA - Máquinas e Equipamentos Com ajuste sazonal Variações Percentuais

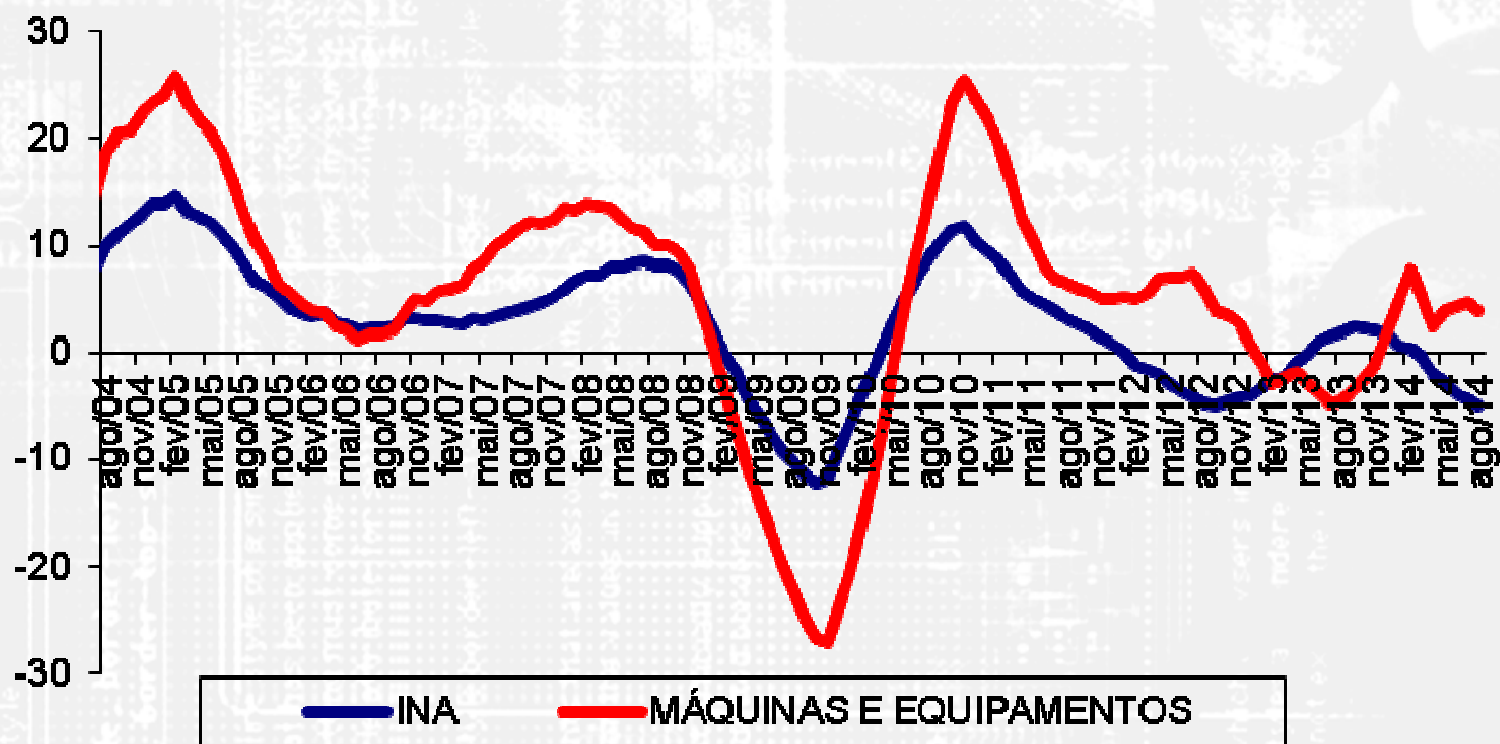
<u>Ago/14</u> Jul/14
<b>-1,0</b>

## INA - MÁQUINAS E EQUIPAMENTOS COM AJUSTE SAZONAL





INA TOTAL / MÁQUINAS E EQUIPAMENTOS  
COMPARAÇÕES 12 MESES



## Levantamento de Conjuntura - Máquinas e Equipamentos

Variáveis	c/ajuste		sem ajuste sazonal	
	ago/14	ago/14	Jan-Dez/13	Jan-Ago/14
	jul/14	ago/13	Jan-Dez/12	Jan-Ago/13
<b>Horas Trabalhadas na Produção</b>	-0,5	-10,7	-1,1	-6,2
<b>Horas Médias Trabalhadas</b>	1,2	-4,1	-1,0	-3,1
<b>Total de Salários Reais (***)</b>	4,4	-7,0	0,6	-3,0
<b>Salário Real Médio (***)</b>	6,5	-0,2	0,1	0,1
<b>Total de Vendas Reais (**)</b>	-2,4	-19,2	11,1	-6,6
<b>NUCI (*)</b>	-0,3			

(\*) Nível do mês, com ajuste sazonal

(\*\*) Deflator IPA setorial

(\*\*\*) Deflator IPC - Fipe

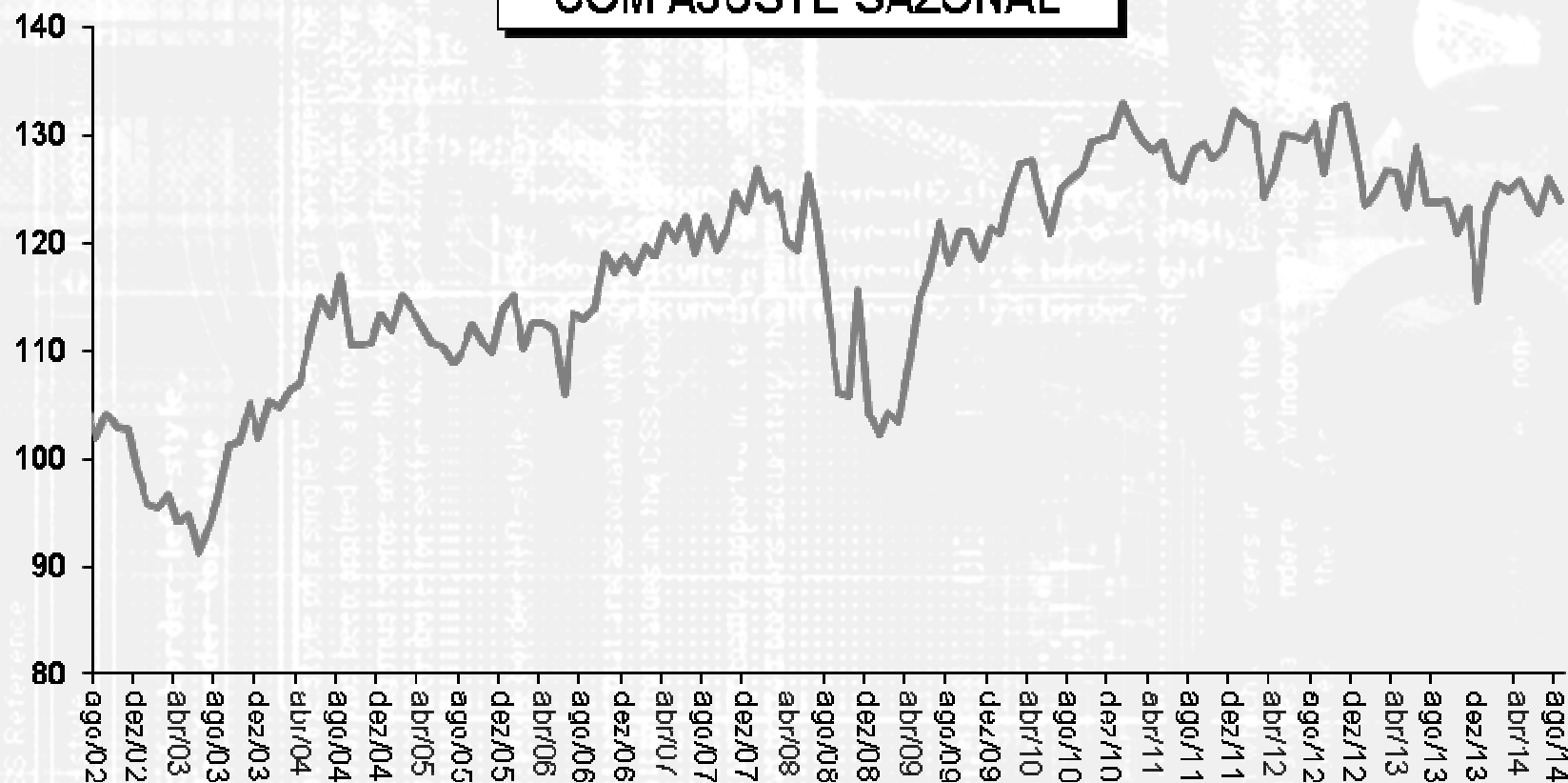
## INA - Produtos Químicos Sem ajuste sazonal Variações percentuais

<u>Ago/14</u> Jul/14	<u>Ago/14</u> Ago/13	<u>Jan-Dez/13</u> Jan-Dez/12	<u>Jan-Ago/14</u> Jan-Ago/13	Acumulado 12 meses
<b>2,9</b>	<b>-0,5</b>	<b>-4,6</b>	<b>-0,6</b>	<b>-2,7</b>

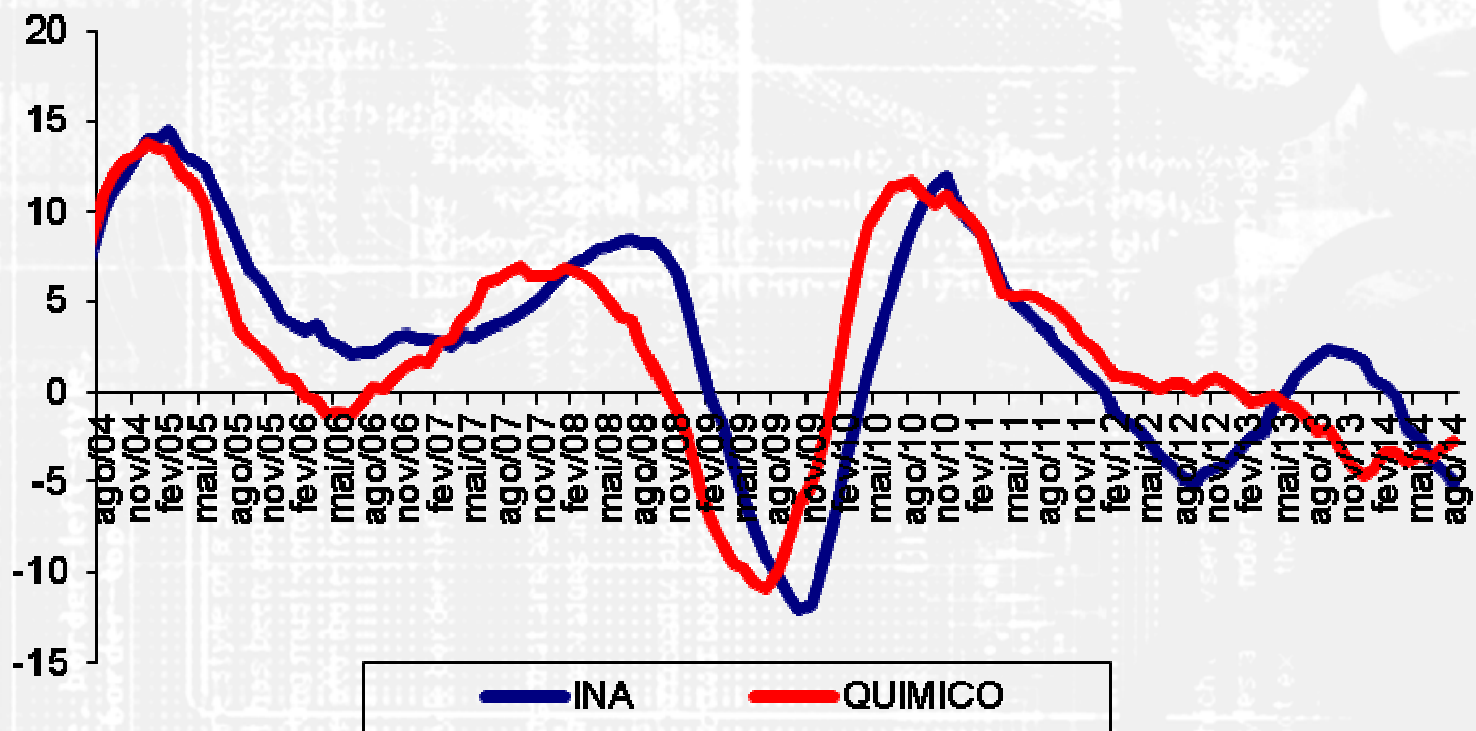
## INA - Produtos Químicos Com ajuste sazonal Variações percentuais

<u>Ago/14</u> Jul/14
<b>-1,6</b>

## INA - PRODUTOS QUÍMICOS COM AJUSTE SAZONAL



INA - TOTAL / PRODUTOS QUÍMICOS  
COMPARAÇÕES 12 MESES



## Levantamento de Conjuntura - Produtos Químicos

Variáveis	c/ajuste		sem ajuste sazonal	
	ago/14	ago/14	Jan-Dez/13	Jan-Ago/14
	jul/14	ago/13	Jan-Dez/12	Jan-Ago/13
<b>Horas Trabalhadas na Produção</b>	0,0	3,3	7,9	3,3
<b>Horas Médias Trabalhadas</b>	0,0	0,8	3,8	0,6
<b>Total de Salários Reais (***)</b>	0,8	-15,2	17,8	-9,3
<b>Salário Real Médio (***)</b>	0,1	-17,2	12,9	-11,7
<b>Total de Vendas Reais (**)</b>	-3,3	-1,9	6,6	8,3
<b>NUCI (*)</b>	-2,2			

(\*) Nível do mês, com ajuste sazonal

(\*\*) Deflator IPA setorial

(\*\*\*) Deflator IPC - Fipe

## Nível de Utilização da Capacidade Instalada Sem ajuste sazonal

Setores Industriais	Jul/13	Jul/14	Ago/13	Ago/14
<b>Alimentos</b>	81,9	72,5	80,8	71,9
<b>Bebidas</b>	63,9	69,5	71,3	72,0
<b>Produtos Têxteis</b>	78,9	80,1	79,3	79,8
<b>Celulose, Papel e Prod. Papel</b>	89,1	90,5	89,2	90,4
<b>Impressão e Reprodução de Gravações</b>	81,9	75,5	84,5	76,2
<b>Coque, Refino de Petróleo, Combustíveis Nucleares e Produção de Álcool</b>	97,1	94,4	97,1	94,6
<b>Produtos Químicos</b>	82,7	86,5	85,8	86,4
<b>Produtos Farmacêuticos</b>	77,7	87,1	78,4	86,6
<b>Artigos de Borracha e Plástico</b>	86,7	85,3	86,2	85,8
<b>Produtos de Mineirais Não Metálicos</b>	86,0	81,9	83,9	84,3
<b>Metalúrgica Básica</b>	88,3	81,7	85,9	80,6
<b>Produtos Metálicos (exclui máquinas)</b>	78,9	77,3	80,1	77,2
<b>Máquinas, Aparelhos e Materiais Elétricos</b>	81,6	80,3	81,6	80,4
<b>Máquinas e Equipamentos</b>	74,7	73,6	75,1	73,4
<b>Veículos Automotores</b>	81,4	77,3	83,5	76,9
<b>Outros Equipamentos de Transporte</b>	88,7	88,5	88,7	89,2
<b>Moveis</b>	87,3	87,0	88,7	87,1
<b>Produtos Diversos</b>	75,1	82,8	75,6	84,6
<b>Total da Indústria</b>	82,2	80,5	82,7	80,6