

LEVANTAMENTO DE CONJUNTURA

INA - INDICADOR DE NÍVEL DE ATIVIDADE

RESULTADOS – JULHO 2014

28/08/2014

**INA – Total da Indústria
Divulgado – 30/07/2014
Com ajuste sazonal**

jun/14

mai/14

-2,7

**INA – Total da Indústria
Divulgado – 30/07/2014
Sem ajuste sazonal**

jun/14

mai/14

-7,6

**INA – Total da Indústria
Revisado – 28/08/2014
Com ajuste sazonal**

jun/14

mai/14

-1,6

**INA – Total da Indústria
Revisado – 28/08/2014
Sem ajuste sazonal**

jun/14

mai/14

-6,7

Variáveis	Sem ajuste sazonal		Com ajuste sazonal	
	Divulgado	Revisado	Divulgado	Revisado
	jun/14	jun/14	jun/14	jun/14
	mai/14	mai/14	mai/14	mai/14
Total de Horas Pagas	-3,3	-3,5	-1,6	-1,9
Horas Trabalhadas na Produção	-5,3	-5,9	-2,4	-2,9
Horas Médias Trabalhadas	-4,5	-5,1	-1,6	-2,3
Total de Salários Nominais	-1,4	-1,4	-1,0	-0,7
Total de Salários Reais (***)	-1,4	-1,4	-1,5	-1,3
Salario Real Médio	-0,6	-0,6	-1,0	-1,0
Total Vendas Nominais	-6,1	-6,8	-4,8	-5,0
Total de Vendas Reais (**)	-6,2	-6,8	-5,5	-5,7
NUCI (*)	-1,1	-1,1	-0,2	-0,2

(*) Nível do mês, com ajuste sazonal

(**) Deflator IPA setorial

(***) Deflator IPC - Fipe

INA - Total da Indústria Sem ajuste sazonal Variações Percentuais

<u>Jul/14</u> Jun/14	<u>Jul/14</u> Jul/13	<u>Jan-Dez/13</u> Jan-Dez/12	<u>Jan-Jul/14</u> Jan-Jul/13	Acumulado 12 meses
8,1	-4,0	1,8	-6,7	-4,4

INA - Total da Indústria Com ajuste sazonal Variações Percentuais

<u>Jul/14</u> Jun/14
0,5

Levantamento de Conjuntura - Total da Indústria

Variáveis	c/ajuste		sem ajuste sazonal	
	jul/14	jul/14	Jan-Dez/13	Jan-Jul/14
	jun/14	jul/13	Jan-Dez/12	Jan-Jul/13
Total de Horas Pagas	0,9	-3,4	-0,4	-2,5
Horas Trabalhadas na Produção	0,9	-5,5	-1,9	-5,0
Horas Médias Trabalhadas	1,2	-3,3	-2,0	-4,6
Total de Salários Nominais	-0,7	-0,8	8,4	2,5
Total de Salários Reais (***)	-0,9	-5,8	3,3	-2,3
Salário Real Médio	-0,4	-3,7	3,2	-1,8
Total Vendas Nominais	0,4	1,6	10,0	6,9
Total de Vendas Reais (**)	0,3	-5,7	4,7	-0,5
NUCI (*)	-0,2			

(*) Nível do mês, com ajuste sazonal

(**) Deflator IPA setorial

(***) Deflator IPC - Fipe

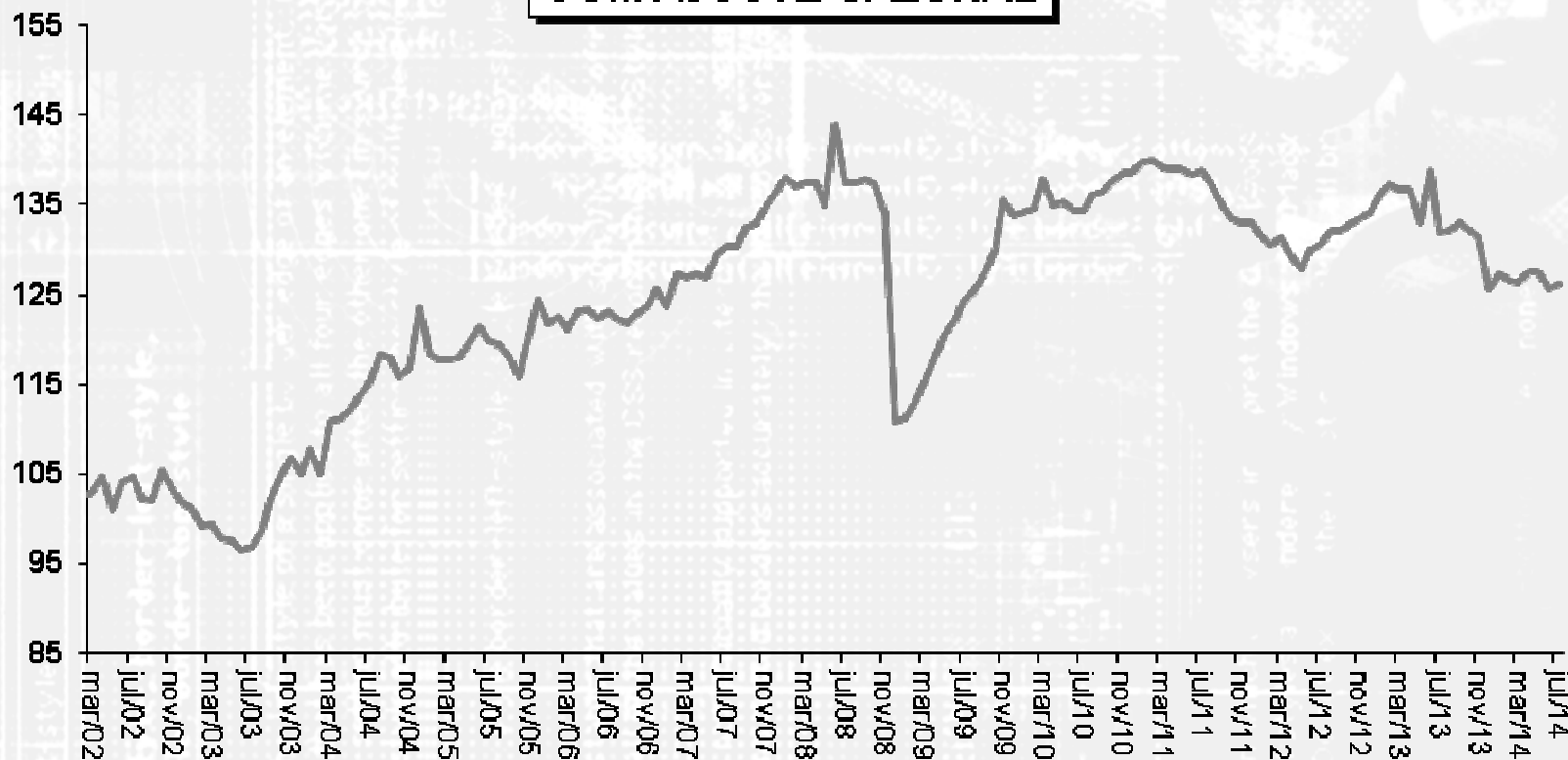
NUCI - Nível de Utilização da Capacidade Instalada Sem ajuste Sazonal

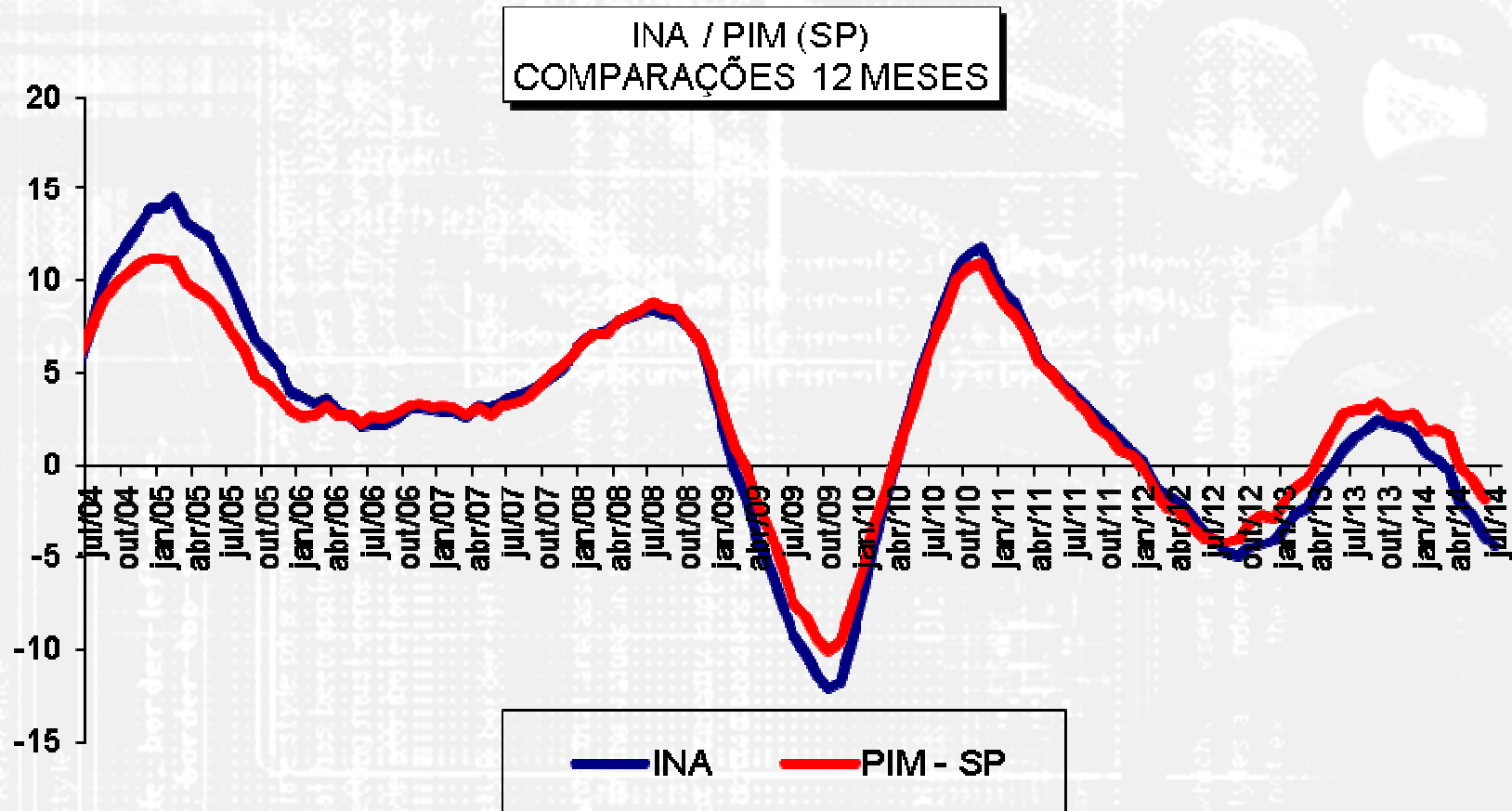
Junho/13	Junho/14	Julho/13	Julho/14
81,7	78,8	82,2	79,7

NUCI - Nível de Utilização da Capacidade Instalada Com ajuste sazonal

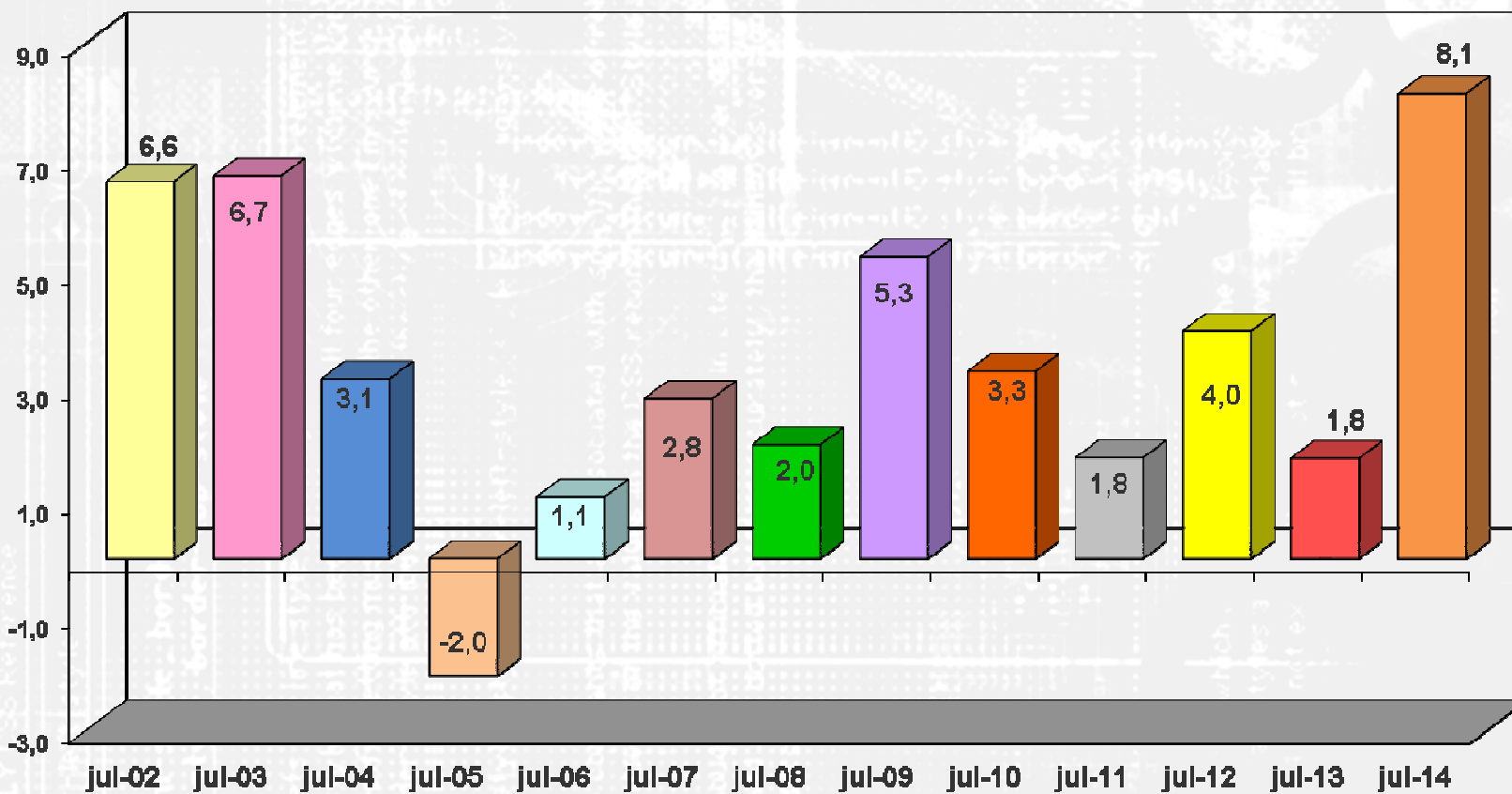
Junho/13	Junho/14	Julho/13	Julho/14
81,9	79,0	81,4	78,8

INA - TOTAL COM AJUSTE SAZONAL

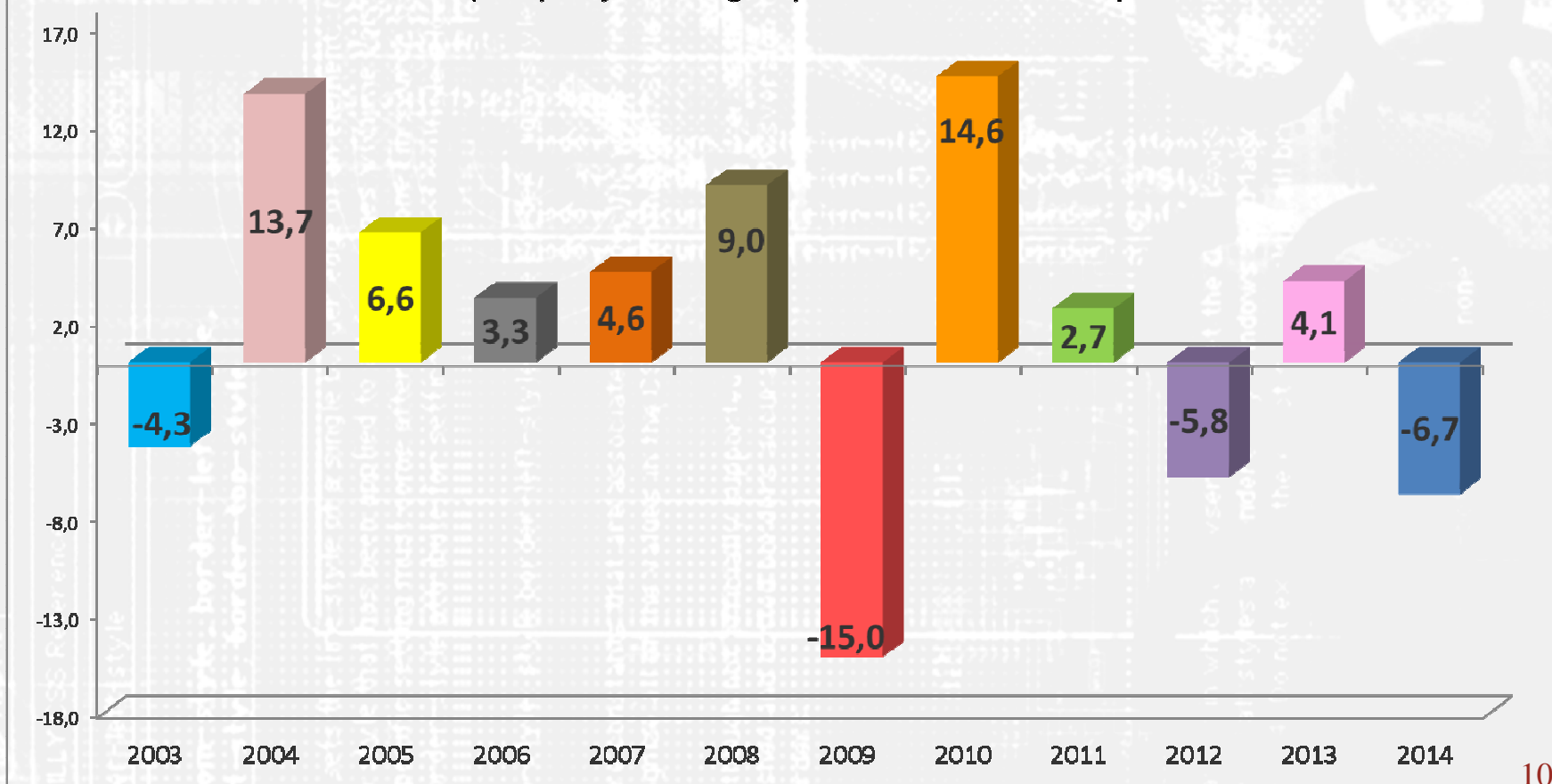




Resultados mensais comparativos (t/t-1)
INA - (sem ajuste sazonal)
Meses: Julho/02 a Julho/14



**INA - Resultados comparativos Acumulados no Ano
Anos - 2003 a 2014
(Comparação com igual período do ano anterior)**



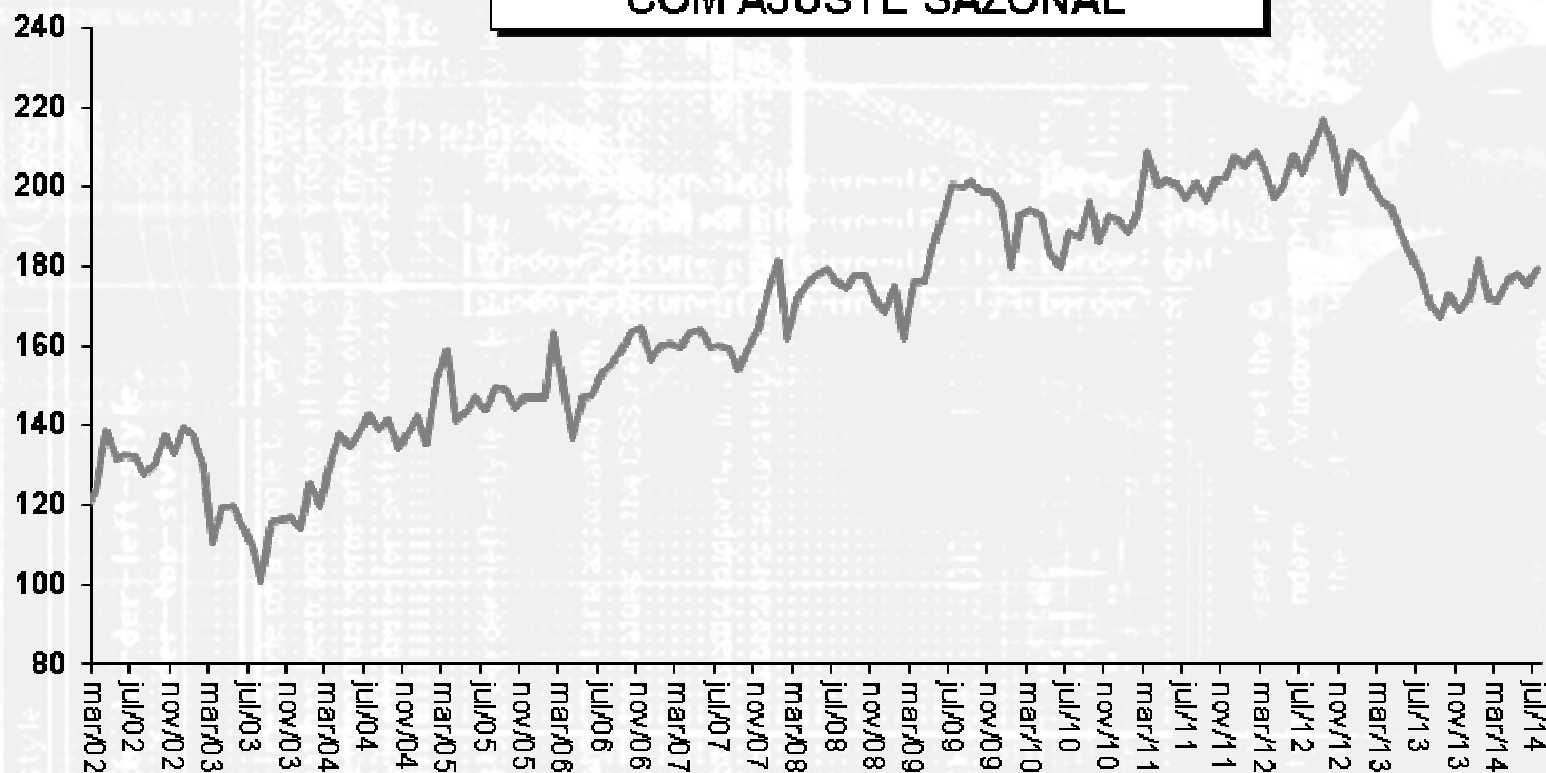
INA - Prod. Farmacêuticos Sem ajuste sazonal Variações percentuais

<u>Jul/14</u> Jun/14	<u>Jul/14</u> Jul/13	<u>Jan-Dez/13</u> Jan-Dez/12	<u>Jan-Jul/14</u> Jan-Jul/13	Acumulado 12 meses
1,5	0,9	-11,1	-8,4	-12,8

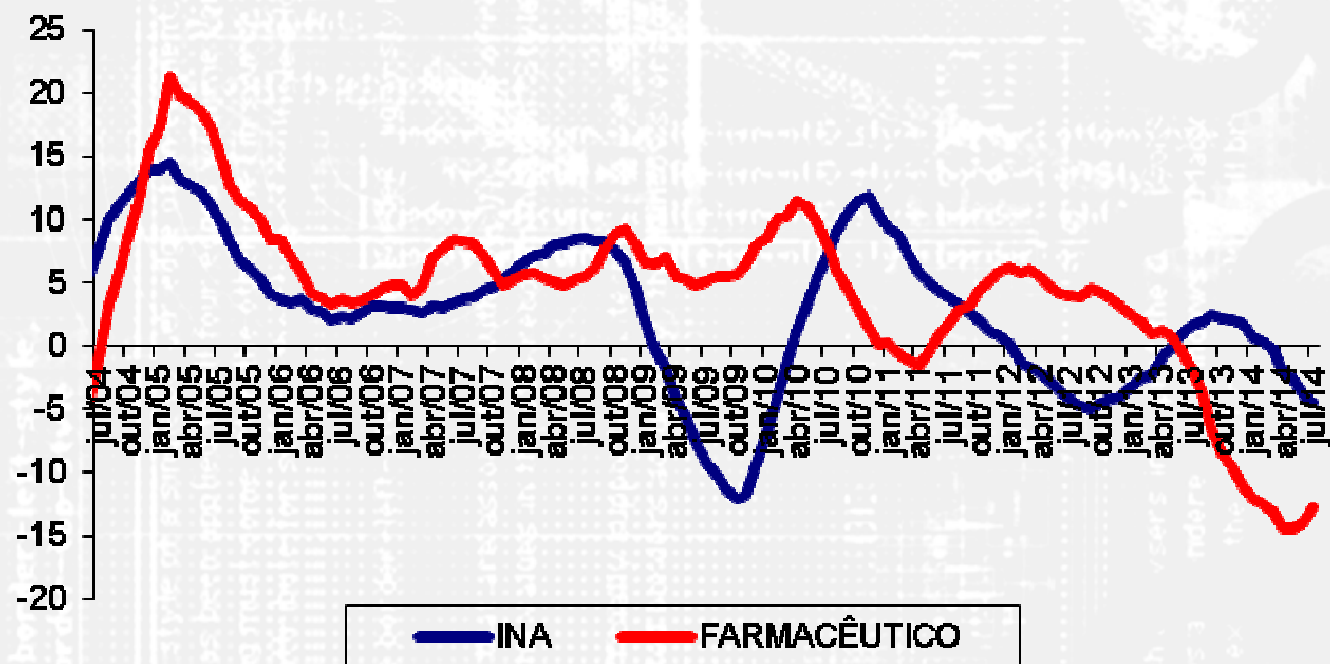
INA - Prod. Farmacêuticos Com ajuste sazonal Variações percentuais

<u>Jul/14</u> Jun/14
2,2

INA - PRODUTOS FARMACEUTICOS COM AJUSTE SAZONAL



INA - TOTAL / FARMACÊUTICO
COMPARAÇÕES 12 MESES



Levantamento de Conjuntura - Produtos Farmacêuticos

Variáveis	c/ajuste		sem ajuste sazonal	
	jun/14	jul/13	Jan-Dez/12	Jan-Jul/13
Horas Trabalhadas na Produção	0,4	-0,2	-5,9	-3,9
Horas Médias Trabalhadas	-0,9	-6,7	-9,5	-7,8
Total de Salários Reais (***)	-2,1	10,1	-1,9	8,5
Salário Real Médio (***)	-2,8	2,9	-5,0	4,1
Total de Vendas Reais (**)	3,7	-2,1	-8,2	0,2
NUCI (*)	0,8			

(*) Nível do mês, com ajuste sazonal

(**) Deflator IPA setorial

(***) Deflator IPC - Fipe

INA - Celulose, Papel e Produtos de Papel Sem ajuste sazonal Variações Percentuais

<u>Jul/14</u> Jun/14	<u>Jul/14</u> Jul/13	<u>Jan-Dez/13</u> Jan-Dez/12	<u>Jan-Jul/14</u> Jan-Jul/13	Acumulado 12 meses
0,8	-2,9	4,9	-3,8	-0,9

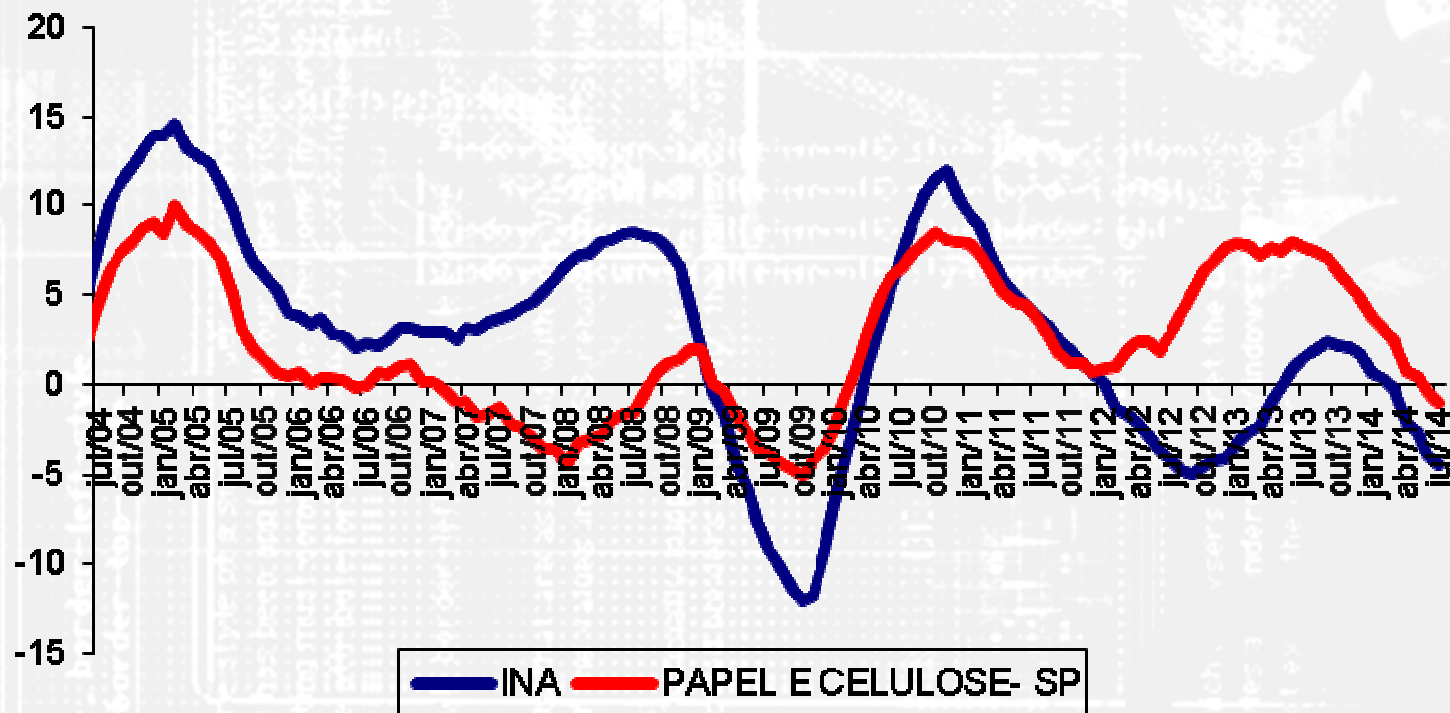
INA - Celulose, Papel e Produtos de Papel Com ajuste sazonal Variações Percentuais

<u>Jul/14</u> Jun/14
1,4

INA - PAPEL E CELULOSE COM AJUSTE SAZONAL



INA TOTAL / PAPEL E CELULOSE
COMPARAÇÕES 12 MESES



Levantamento de Conjuntura - Celulose, Papel e Produtos de Papel

Variáveis	c/ajuste	sem ajuste sazonal		
	jul/14	jul/14	Jan-Dez/13	Jan-Jul/14
	jun/14	jul/13	Jan-Dez/12	Jan-Jul/13
Horas Trabalhadas na Produção	1,0	0,8	4,2	-1,5
Horas Médias Trabalhadas	0,9	-0,7	1,8	-2,4
Total de Salários Reais (***)	2,6	-7,3	-0,5	-8,0
Salário Real Médio (***)	2,5	-8,7	-2,8	-8,9
Total de Vendas Reais (**)	4,4	10,8	1,9	3,5
NUCI (*)	1,1			

(*) Nível do mês, com ajuste sazonal

(**) Deflator IPA setorial

(***) Deflator IPC - Fipe

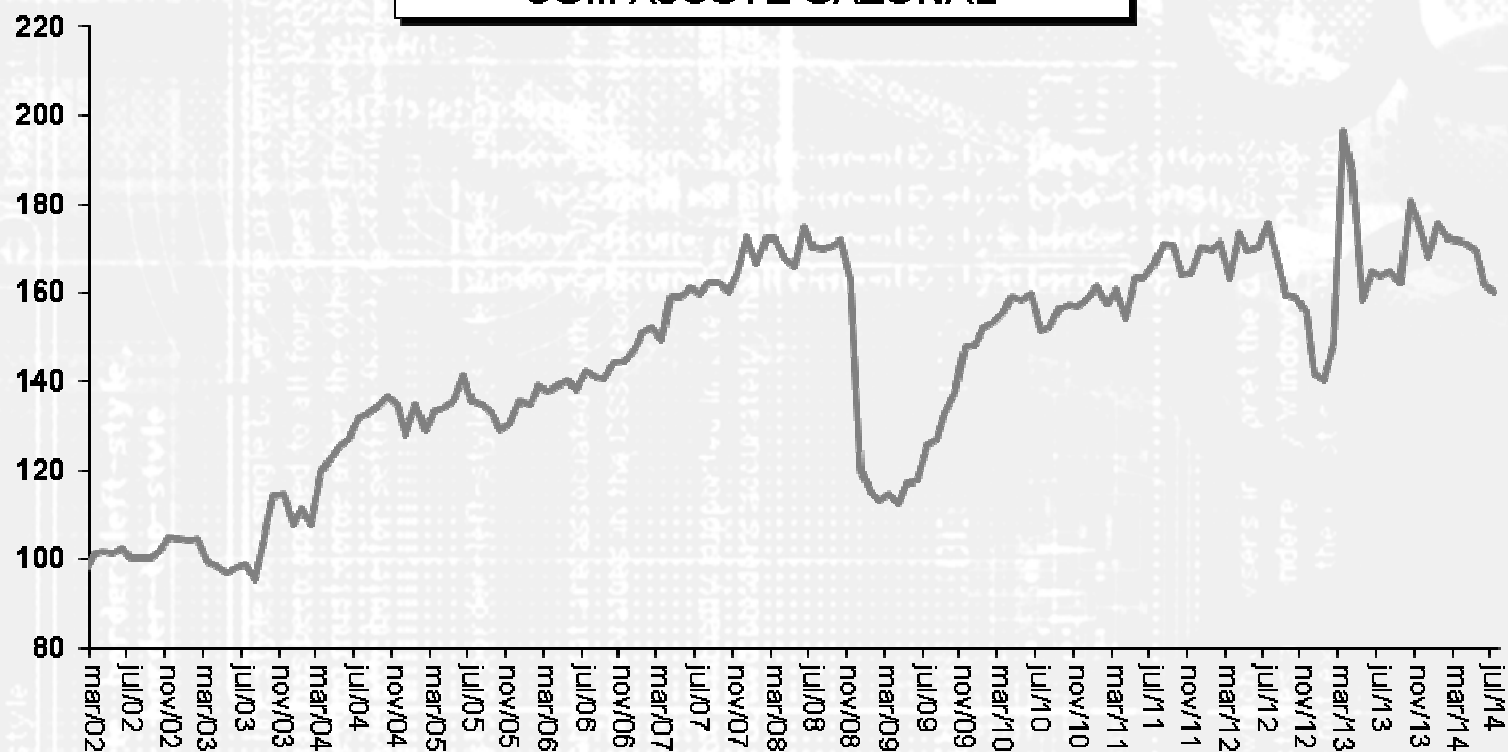
INA - Máquinas e Equipamentos Sem ajuste sazonal Variações Percentuais

<u>Jul/14</u> Jun/14	<u>Jul/14</u> Jul/13	<u>Jan-Dez/13</u> Jan-Dez/12	<u>Jan-Jul/14</u> Jan-Jul/13	Acumulado 12 meses
7,2	-2,1	2,0	1,6	4,6

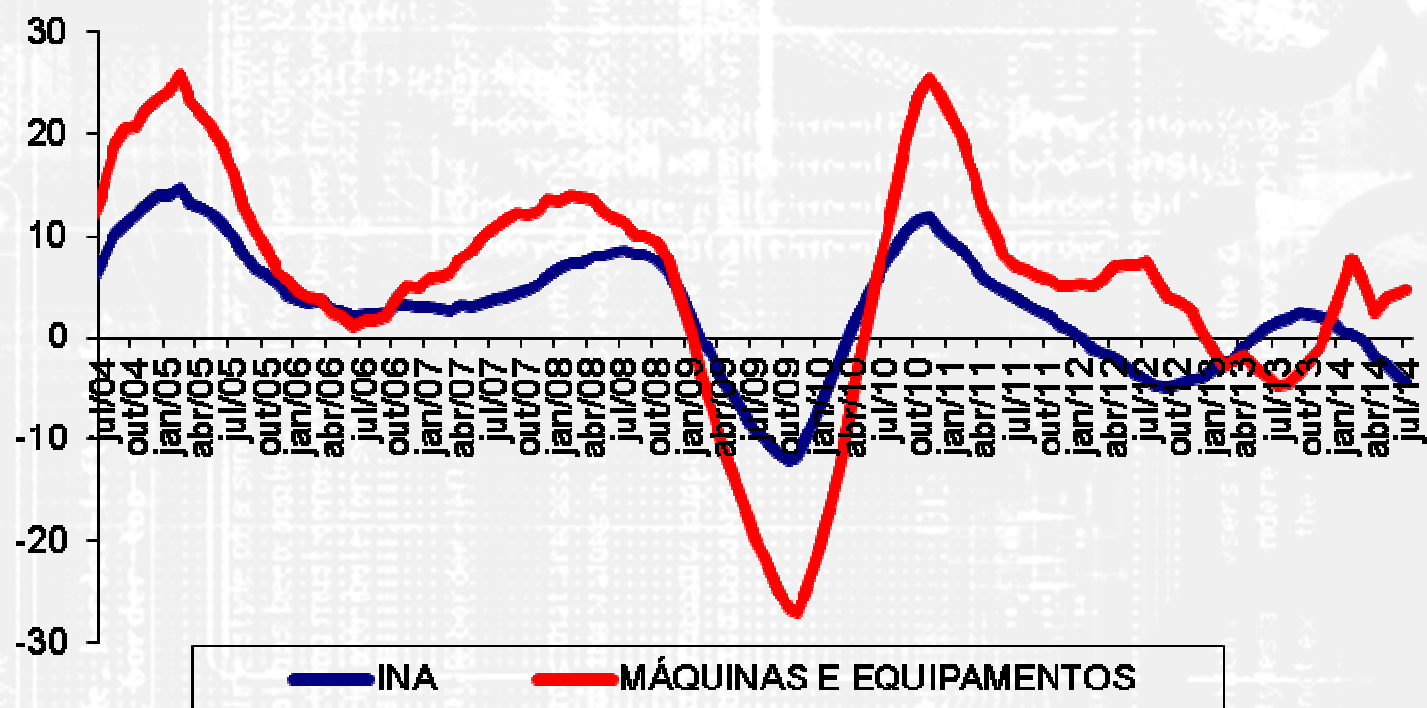
INA - Máquinas e Equipamentos Com ajuste sazonal Variações Percentuais

<u>Jul/14</u> Jun/14
-0,9

INA - MÁQUINAS E EQUIPAMENTOS COM AJUSTE SAZONAL



INA TOTAL / MÁQUINAS E EQUIPAMENTOS
COMPARAÇÕES 12 MESES



Levantamento de Conjuntura - Máquinas e Equipamentos

Variáveis	c/ajuste	sem ajuste sazonal		
	jul/14	jul/14	Jan-Dez/13	Jan-Jul/14
	jun/14	jul/13	Jan-Dez/12	Jan-Jul/13
Horas Trabalhadas na Produção	0,6	-7,4	-1,1	-5,6
Horas Médias Trabalhadas	0,9	-2,4	-1,0	-3,0
Total de Salários Reais (***)	-3,0	-11,9	0,6	-2,5
Salário Real Médio (***)	-1,5	-7,1	0,1	0,1
Total de Vendas Reais (**)	-3,8	-13,3	11,1	-4,5
NUCI (*)	0,1			

(*) Nível do mês, com ajuste sazonal

(**) Deflator IPA setorial

(***) Deflator IPC - Fipe

Nível de Utilização da Capacidade Instalada Sem ajuste sazonal

Setores Industriais	Jun/13	Jun/14	Jul/13	Jul/14
Alimentos	82,3	71,5	81,9	72,2
Bebidas	63,5	68,2	63,9	69,5
Produtos Têxteis	77,4	79,4	78,9	79,9
Celulose, Papel e Prod. Papel	88,2	88,4	89,1	90,4
Impressão e Reprodução de Gravações	79,2	52,5	81,9	51,7
Coque, Refino de Petróleo, Combustíveis Nucleares e Produção de Álcool	92,7	95,9	97,1	94,5
Produtos Químicos	81,3	77,9	82,7	81,1
Produtos Farmacêuticos	78,3	86,8	77,7	87,2
Artigos de Borracha e Plástico	85,8	84,5	86,7	85,3
Produtos de Mineirais Não Metálicos	85,9	82,1	86,0	80,3
Metalúrgica Básica	89,8	83,6	88,3	81,6
Produtos Metálicos (exclui máquinas)	78,7	74,6	78,9	77,3
Máquinas, Aparelhos e Materiais Elétricos	80,9	79,0	81,6	80,1
Máquinas e Equipamentos	73,5	72,4	74,7	73,8
Veículos Automotores	81,9	75,6	81,4	77,2
Outros Equipamentos de Transporte	88,7	88,5	88,7	88,5
Moveis	87,6	85,2	87,3	87,0
Produtos Diversos	74,1	82,7	75,1	82,8
Total da Indústria	81,7	78,8	82,2	79,7