

LEVANTAMENTO DE CONJUNTURA

INA - INDICADOR DE NÍVEL DE ATIVIDADE

RESULTADOS – ABRIL 2014

29/05/2014

**INA – Total da Indústria
Divulgado – 30/04/2014
Com ajuste sazonal**

mar/14

fev/14

-1,9

**INA – Total da Indústria
Divulgado – 30/04/2014
Sem ajuste sazonal**

mar/14

fev/14

0,3

**INA – Total da Indústria
Revisado – 29/05/2014
Com ajuste sazonal**

mar/14

fev/14

-0,2

**INA – Total da Indústria
Revisado – 29/05/2014
Sem ajuste sazonal**

mar/14

fev/14

3,1

Variáveis	Sem ajuste sazonal		Com ajuste sazonal	
	Divulgado	Revisado	Divulgado	Revisado
	mar/14	mar/14	mar/14	mar/14
	fev/14	fev/14	fev/14	fev/14
Total de Horas Pagas	2,8	2,2	-0,2	-0,7
Horas Trabalhadas na Produção	1,3	1,5	-0,2	-0,5
Horas Médias Trabalhadas	0,7	1,0	-0,2	-0,4
Total de Salários Nominais	3,2	1,6	-0,3	0,1
Total de Salários Reais (***)	2,5	0,8	0,9	-0,1
Salario Real Médio	1,8	0,4	1,1	0,2
Total Vendas Nominais	3,5	4,1	8,8	8,3
Total de Vendas Reais (**)	4,4	4,7	-1,8	-1,9
NUCI (*)	-0,6	-0,5	-0,5	-0,5

(*) Nível do mês, com ajuste sazonal

(**) Deflator IPA setorial

(***) Deflator IPC - Fipe

INA - Total da Indústria Sem ajuste sazonal Variações Percentuais

<u>Abr/14</u> Mar/14	<u>Abr/14</u> Abr/13	<u>Jan-Dez/13</u> Jan-Dez/12	<u>Jan-Abr/14</u> Jan-Abr/13	Acumulado 12 meses
-0,8	-12,7	1,8	-8,0	-2,3

INA - Total da Indústria Com ajuste sazonal Variações Percentuais

<u>Abr/14</u> Mar/14
-0,1

Levantamento de Conjuntura - Total da Indústria

Variáveis	c/ajuste	sem ajuste sazonal		
	<u>Abr/14</u> Mar/14	<u>Abr/14</u> Abr/13	<u>Jan-Dez/13</u> Jan-Dez/12	<u>Jan-Abr/14</u> Jan-Abr/13
Total de Horas Pagas	-0,3	-3,7	-0,4	-2,7
Horas Trabalhadas na Produção	-1,3	-8,4	-2,1	-5,4
Horas Médias Trabalhadas	-0,7	-8,0	-2,2	-5,5
Total de Salários Nominais	0,6	3,6	8,3	3,3
Total de Salários Reais (***)	-0,3	-1,5	3,3	-1,1
Salário Real Médio	0,5	-1,1	3,2	-1,2
Total Vendas Nominais	9,9	7,5	10,0	9,9
Total de Vendas Reais (**)	3,7	-0,5	4,7	2,4
NUCI (*)	0,2			

(*) Nível do mês, com ajuste sazonal

(**) Deflator IPA setorial

(***) Deflator IPC - Fipe

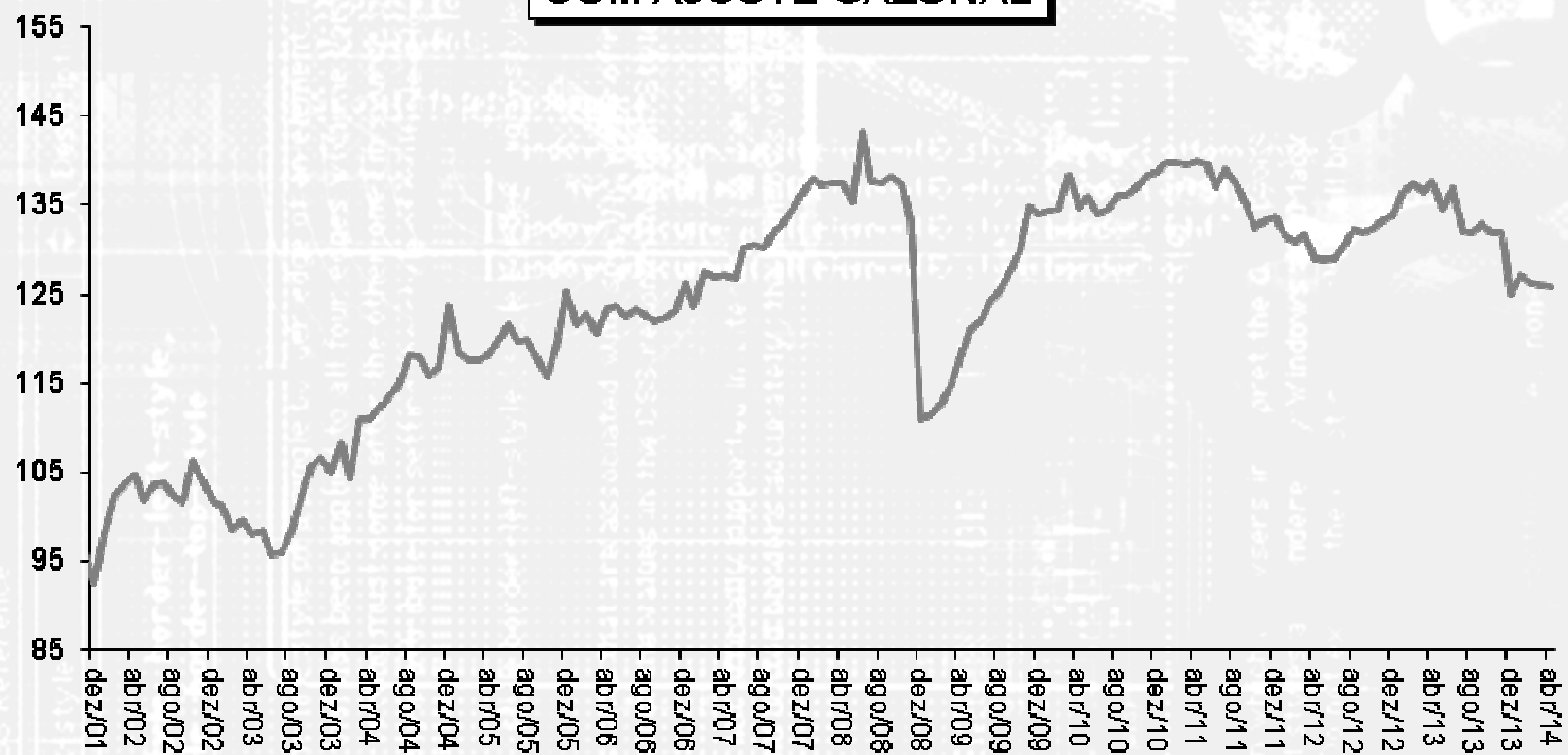
NUCI - Nível de Utilização da Capacidade Instalada Sem ajuste Sazonal

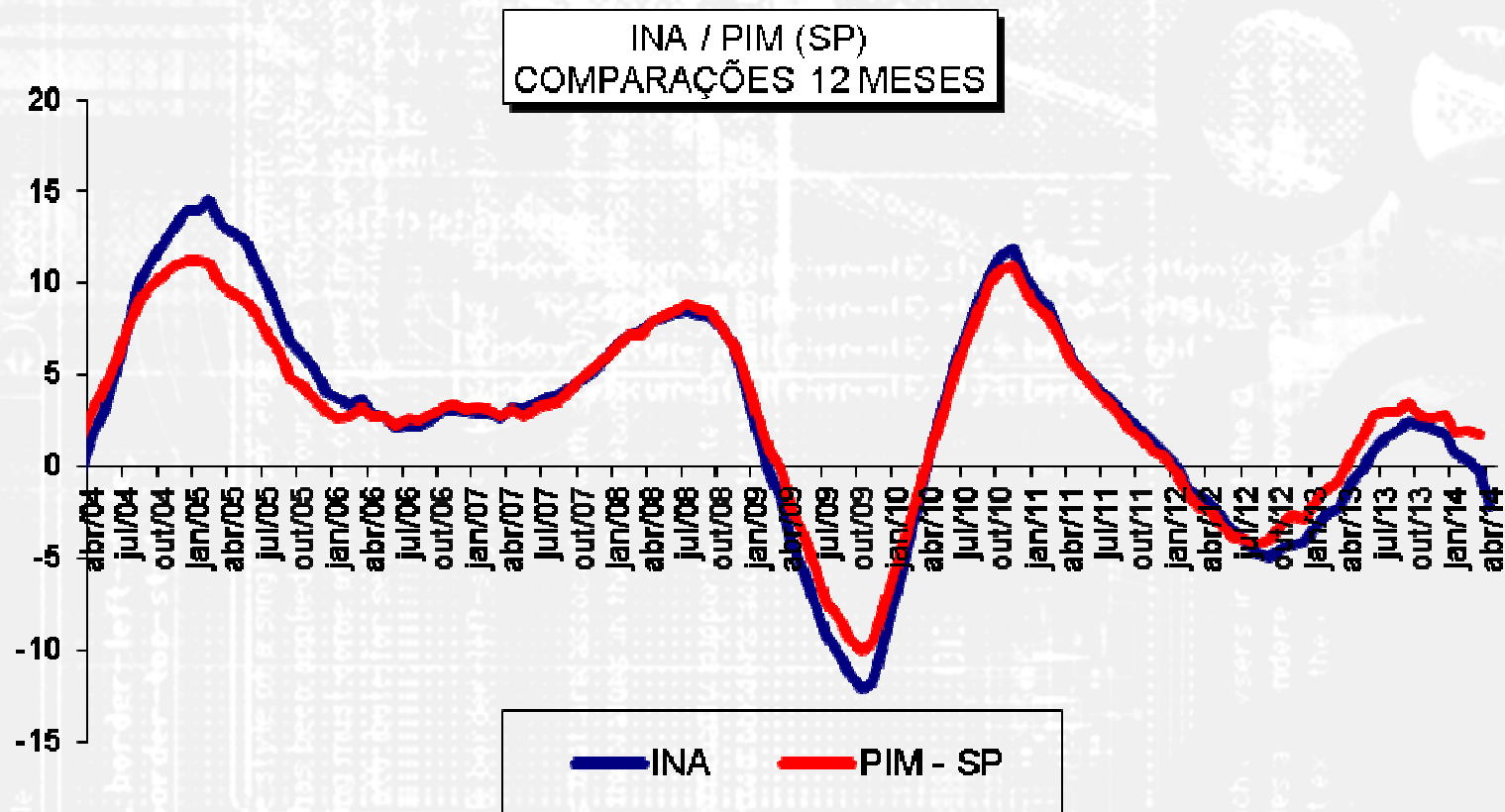
Março/13	Março/14	Abril/13	Abril/14
81,2	79,1	82,2	79,8

NUCI - Nível de Utilização da Capacidade Instalada Com ajuste sazonal

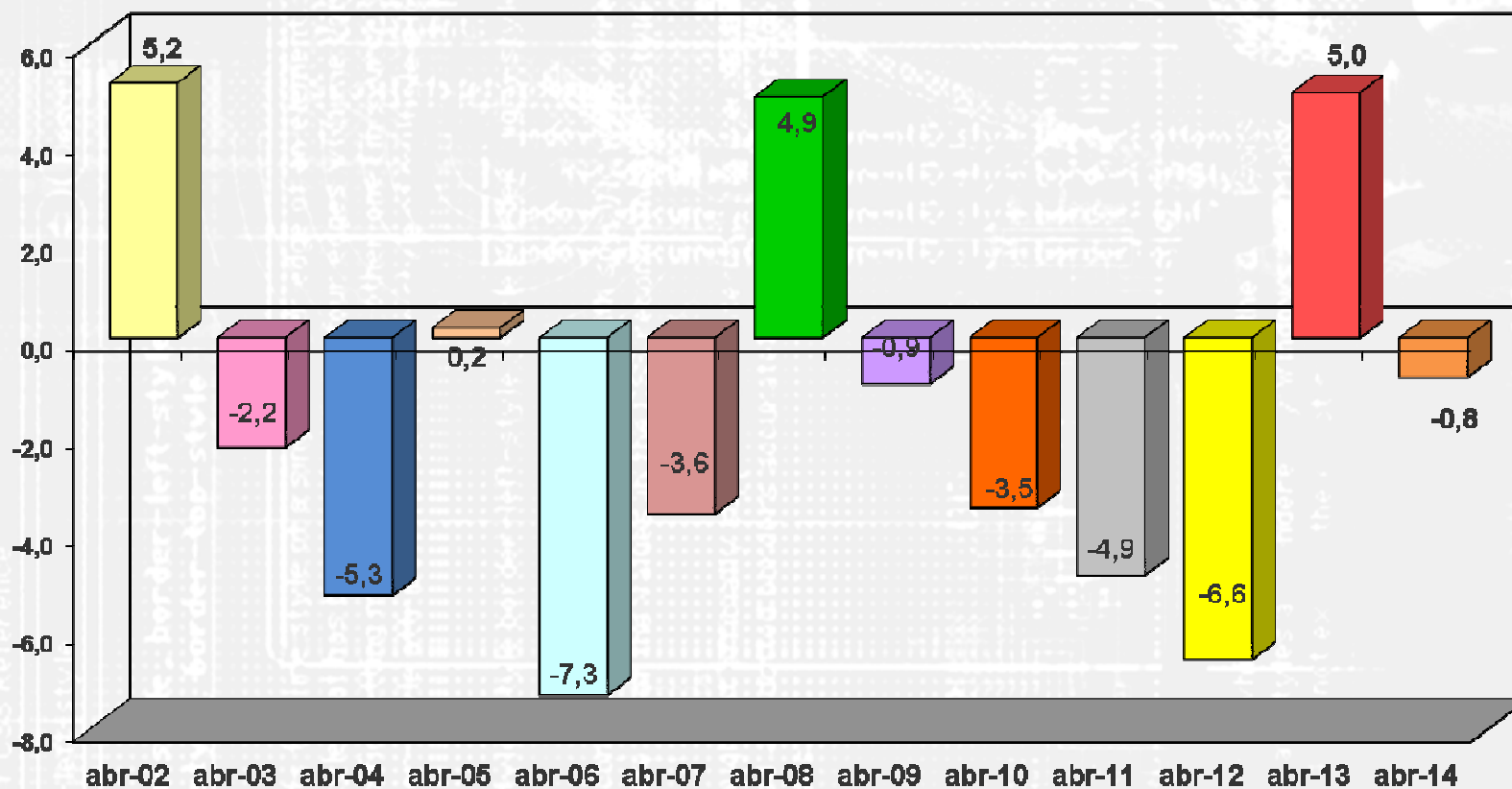
Março/13	Março/14	Abril/13	Abril/14
82,2	80,2	82,0	80,3

INA - TOTAL COM AJUSTE SAZONAL

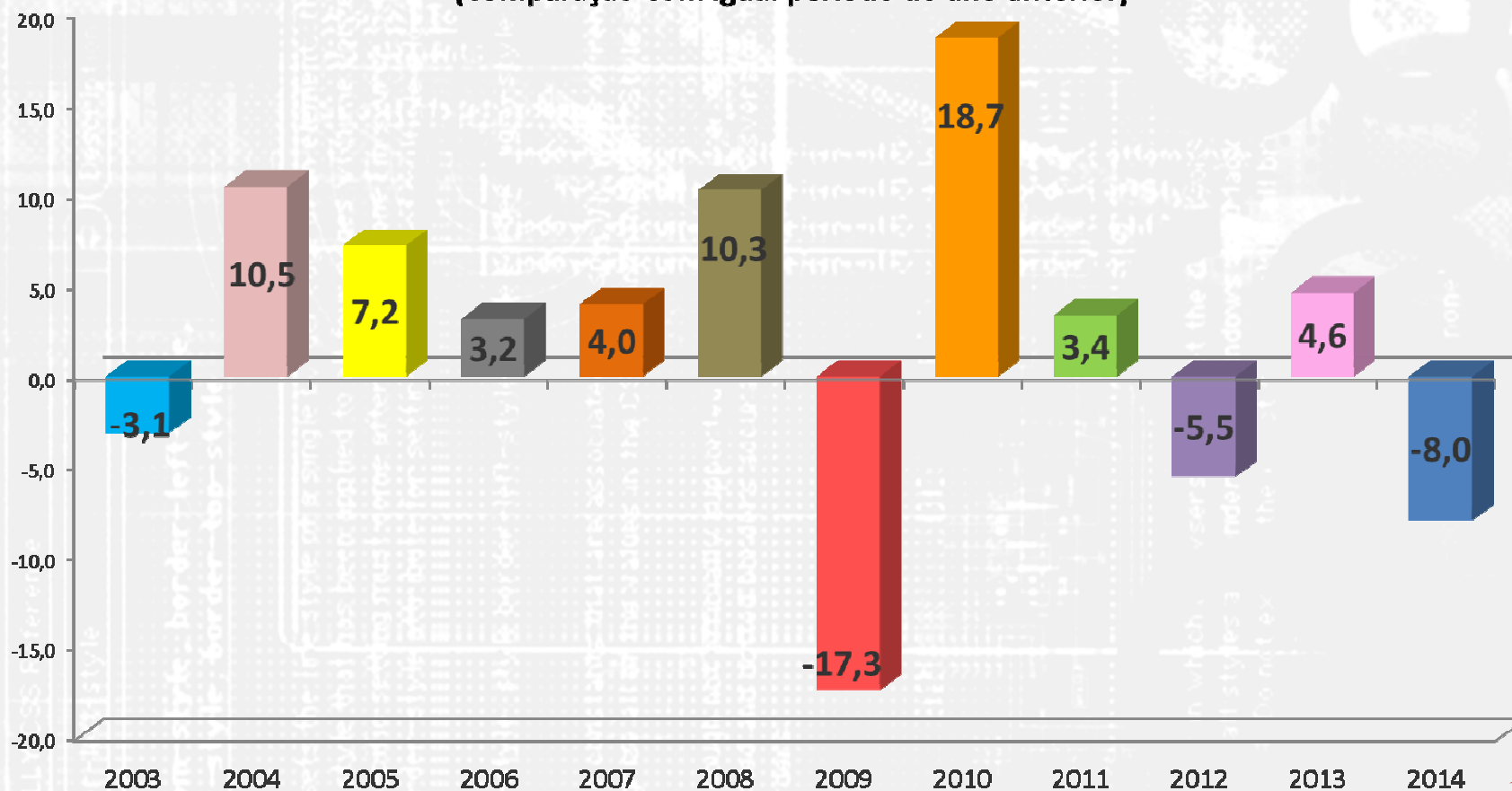




Resultados mensais comparativos (t/t-1) INA - (sem ajuste sazonal) Meses: Abril/02 a Abril/14



INA - Resultados comparativos Acumulados no Ano
Anos - 2003 a 2014
(Comparação com igual período do ano anterior)



INA - Produtos Químicos Sem ajuste sazonal Variações percentuais

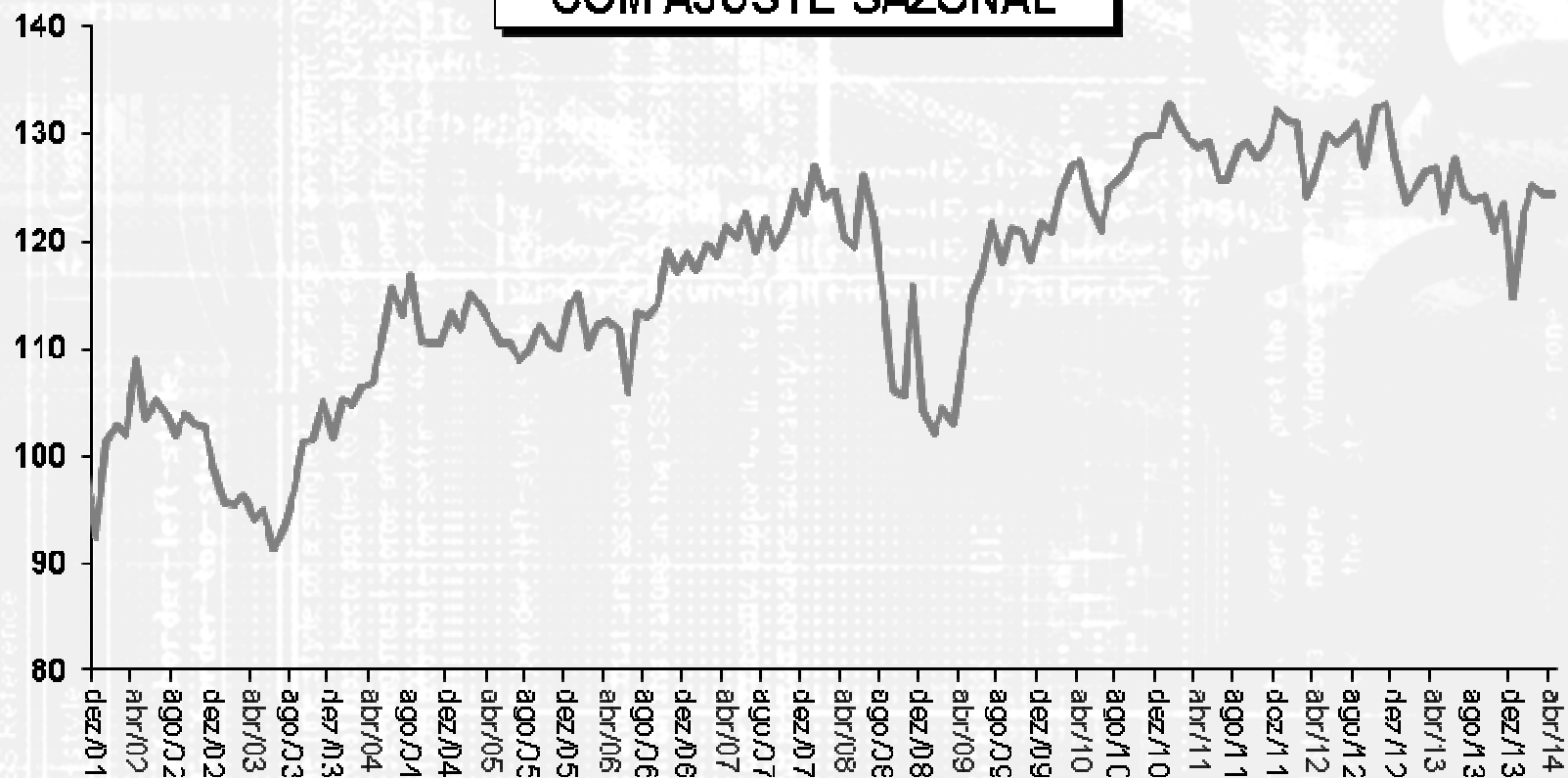
<u>Abr/14</u> Mar/14	<u>Abr/14</u> Abr/13	<u>Jan-Dez/13</u> Jan-Dez/12	<u>Jan-Abr/14</u> Jan-Abr/13	Acumulado 12 meses
-4,5	-4,8	-4,6	-1,0	-4,0

INA - Produtos Químicos Com ajuste sazonal Variações percentuais

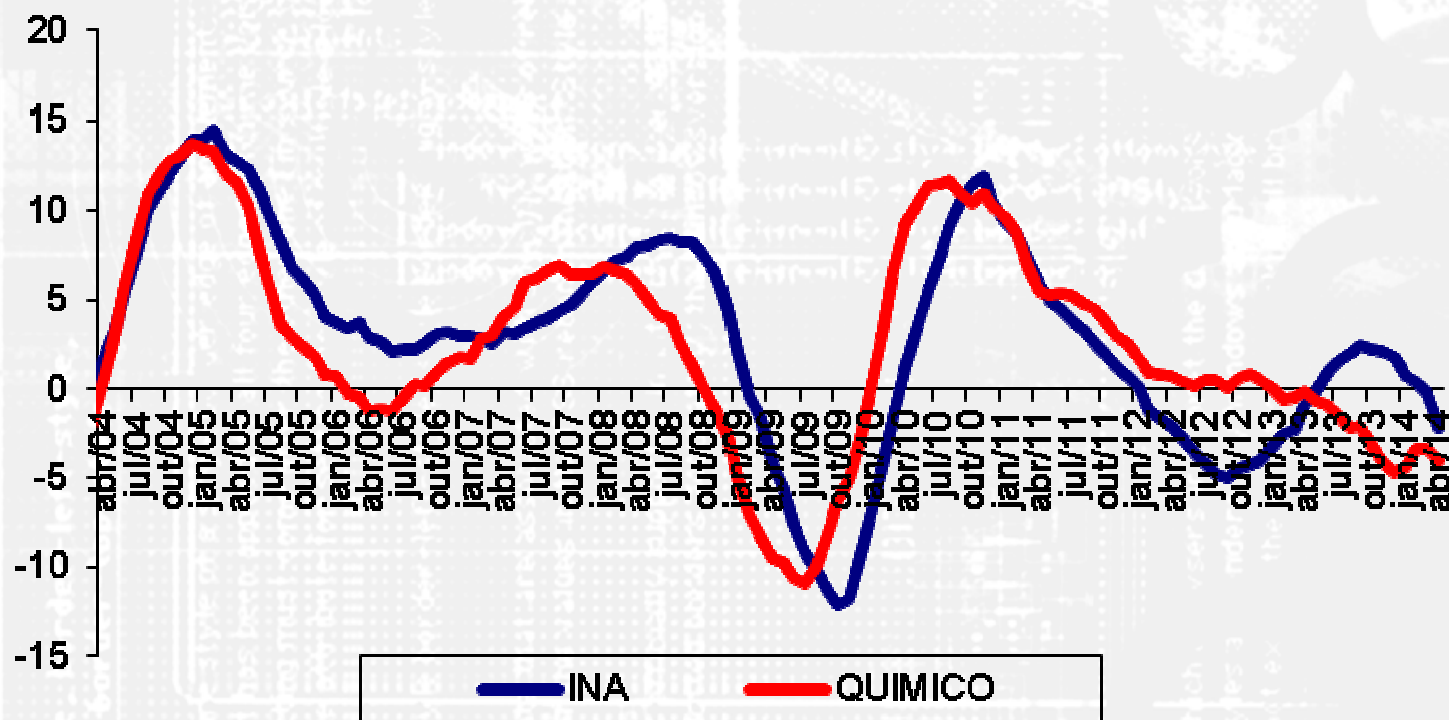
Abr/14
Mar/14

0,0

INA - PRODUTOS QUÍMICOS COM AJUSTE SAZONAL



INA - TOTAL / PRODUTOS QUÍMICOS
COMPARAÇÕES 12 MESES



Levantamento de Conjuntura - Produtos Químicos

Variáveis	c/ajuste		sem ajuste sazonal	
	<u>Abr/14</u>	<u>Abr/14</u>	<u>Jan-Dez/13</u>	<u>Jan-Abr/14</u>
	Mar/14	Abr/13	Jan-Dez/12	Jan-Abr/13
Horas Trabalhadas na Produção	-0,1	3,6	3,9	3,5
Horas Médias Trabalhadas	-1,1	0,1	0,0	0,6
Total de Salários Reais (***)	-1,6	-6,8	17,6	-4,9
Salário Real Médio (***)	-0,6	-10,0	12,8	-7,5
Total de Vendas Reais (**)	-1,5	7,8	6,7	16,2
NUCI (*)	-1,0			

(*) Nível do mês, com ajuste sazonal

(**) Deflator IPA setorial

(***) Deflator IPC - Fipe

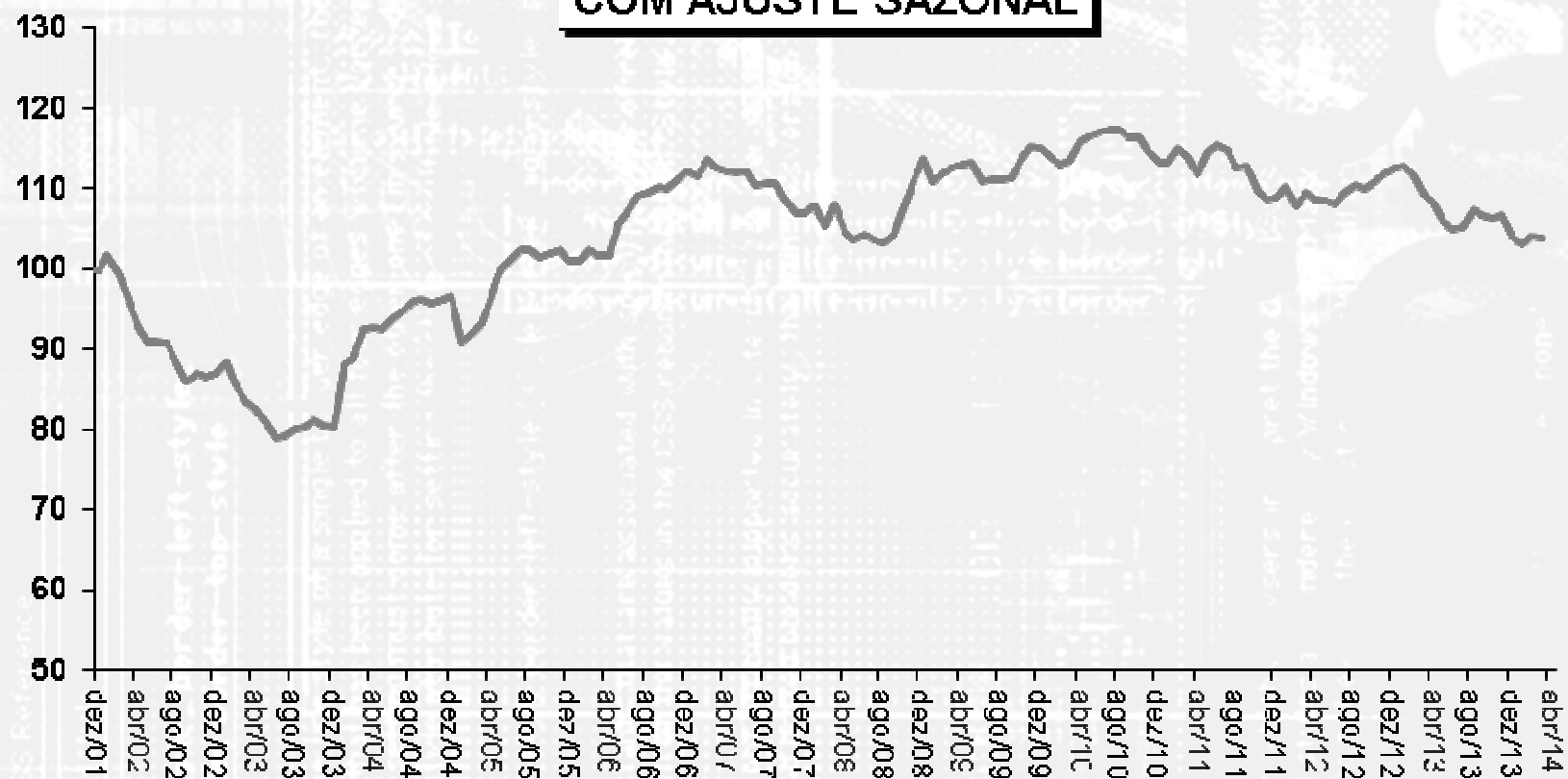
INA - Alimentos Sem ajuste sazonal Variações Percentuais

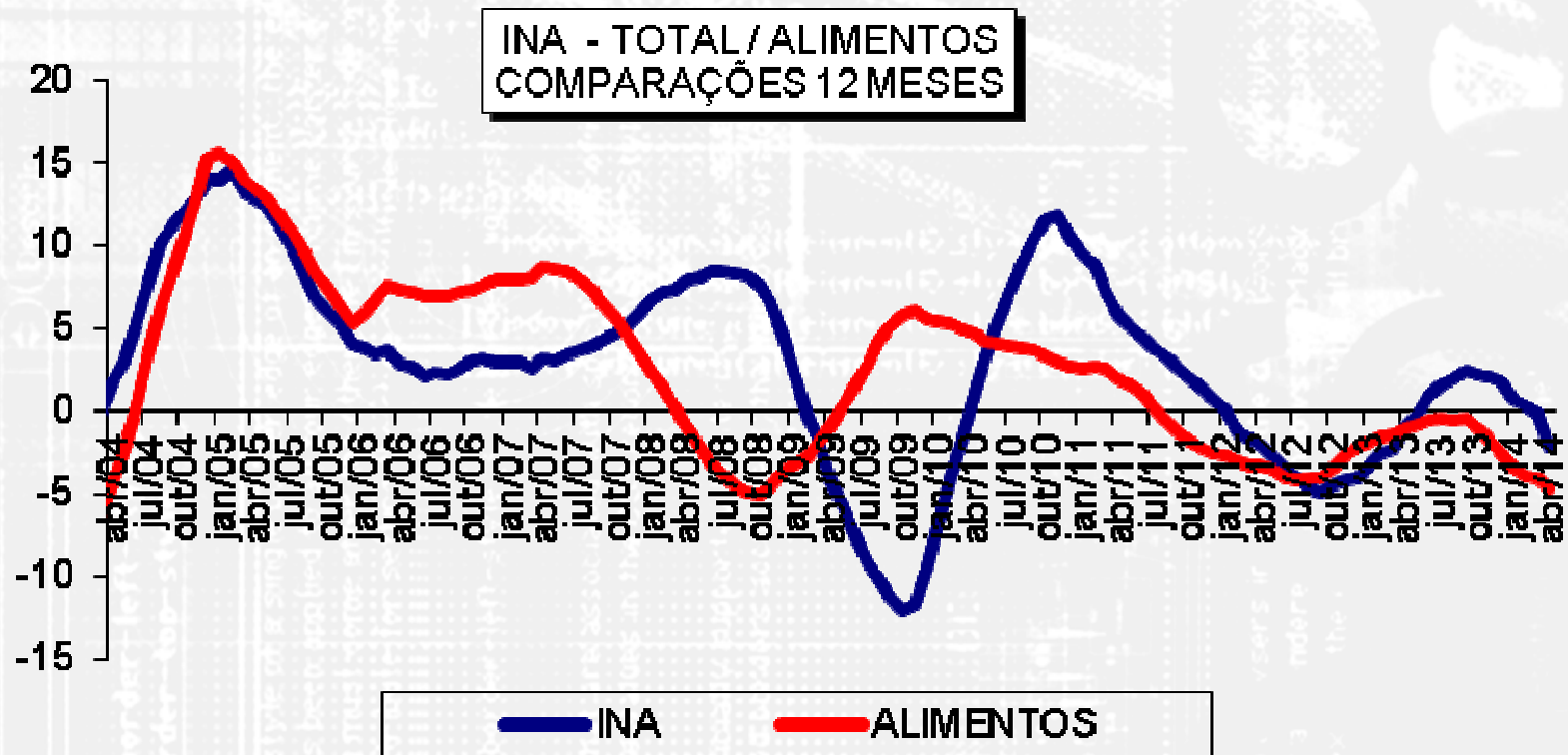
<u>Abr/14</u> Mar/14	<u>Abr/14</u> Abr/13	<u>Jan-Dez/13</u> Jan-Dez/12	<u>Jan-Abr/14</u> Jan-Abr/13	Acumulado 12 meses
1,4	-7,0	-2,5	-6,4	-4,7

INA - Alimentos Com ajuste sazonal Variações Percentuais

<u>Abr/14</u> Mar/14
-1,5

INA - ALIMENTOS COM AJUSTE SAZONAL





Levantamento de Conjuntura - Alimentos

Variáveis	c/ajuste	sem ajuste sazonal		
	<u>Abr/14</u>	<u>Abr/14</u>	<u>Jan-Dez/13</u>	<u>Jan-Abr/14</u>
	Mar/14	Abr/13	Jan-Dez/12	Jan-Abr/13
Horas Trabalhadas na Produção	-3,7	-23,9	-14,4	-18,8
Horas Médias Trabalhadas	-3,8	-23,0	-14,6	-19,1
Total de Salários Reais (***)	-1,4	-4,0	-0,2	0,4
Salário Real Médio (***)	0,7	-2,8	-0,5	0,0
Total de Vendas Reais (**)	0,2	4,8	-1,5	3,9
NUCI (*)	2,8			

(*) Nível do mês, com ajuste sazonal

(**) Deflator IPA setorial

(***) Deflator IPC - Fipe

Nível de Utilização da Capacidade Instalada Sem ajuste sazonal

Setores Industriais	Mar/13	Mar/14	Abr/13	Abr/14
Alimentos	80,0	71,2	80,9	78,1
Bebidas	65,0	74,0	63,1	69,5
Produtos Têxteis	78,8	80,0	79,2	80,0
Celulose, Papel e Prod. Papel	90,4	89,8	90,6	89,3
Impressão e Reprodução de Gravações	77,9	53,6	79,0	51,4
Coque, Refino de Petróleo, Combustíveis Nucleares e Produção de Álcool	70,1	83,2	94,7	83,7
Produtos Químicos	82,8	81,4	82,7	80,4
Produtos Farmacêuticos	81,0	82,2	80,2	82,6
Artigos de Borracha e Plástico	85,7	85,3	85,7	84,9
Produtos de Mineirais Não Metálicos	84,2	83,3	86,7	84,0
Metalúrgica Básica	88,4	87,0	85,7	86,9
Produtos Metálicos (exclui máquinas)	80,7	75,7	80,8	75,6
Máquinas, Aparelhos e Materiais Elétricos	77,5	80,1	79,3	79,9
Máquinas e Equipamentos	73,9	73,9	73,7	74,6
Veículos Automotores	84,2	77,3	82,6	76,5
Outros Equipamentos de Transporte	88,7	89,3	88,7	89,3
Moveis	87,3	85,5	88,7	85,9
Produtos Diversos	74,4	82,3	76,4	79,6
Total da Indústria	81,2	79,1	82,2	79,8