



# Argentina: Oportunidades de Investimento no Novo Cenário Global

## Missão de Investimento Multisetorial no Brasil

**Cecilia Nahón**

**Subsecretária de Desenvolvimento de Investimentos**

**Ministério das Relações Exteriores, Comércio Internacional e Culto**

**Setembro 2011**



Ministerio de  
Relaciones Exteriores,  
Comercio Internacional y Culto  
República Argentina

 **INVIERTA EN  
ARGENTINA**

Subsecretaría de Desarrollo de Inversiones

# A Ministério das Relações Exteriores, Comércio Internacional e Culto é seu sócio estratégico para investir na Argentina

**A SUBSECRETARIA DE DESENVOLVIMENTO DE INVESTIMENTOS promove o estabelecimento de investimentos produtivos na Argentina e apóia a internacionalização de empresas nacionais**

- **Principais eixos de trabalho:**

- Ações de promoção permanentes e Missões de Investimento
- BaPIP – Banco de Projetos de Investimento Produtivo
- Serviços ao Investidor

- Rede de **mais de 130 representações permanentes** da Argentina no exterior



# BaPIP: Banco de Proyectos de Inversión Productivo

O que é e como acessar os projetos de investimento

The screenshot shows the BaPIP website interface. On the left, there is a vertical navigation menu with items: Sectores, Servicios al Inversor, Biblioteca Virtual, Actualidad, Red Federal (Conozca nuestras Provincias), Próximas Misiones de Inversión, Tu Opinión Importa, and Preguntas Frecuentes. The top navigation bar includes 'home', 'contacto', 'english', and a search bar. The main content area features a header with 'Quiénes Somos', 'Por qué Argentina', 'Gufa del Inversor', and 'BaPIP'. Below this is a banner image of people in a meeting with the text 'BaPIP Banco de Proyectos de Inversión Productiva'. The main text area contains two sections: '¿Qué es el BaPIP?' and '¿Cómo incorporar su proyecto de inversión al BaPIP?'. The '¿Qué es el BaPIP?' section states that BaPIP is a fundamental tool for promoting investment in Argentina. The '¿Cómo incorporar su proyecto de inversión al BaPIP?' section explains the registration process. At the bottom, there are two large buttons: 'INSCRIBA su proyecto de inversión' and 'ACCEDA al banco de proyectos de inversión'. A blue speech bubble on the right contains the text '67 projetos por US\$ 2.326 milhões'. The footer of the website shows 'volver' and 'arriba' links, and a system tray with 'Internet' and '93%'.

[www.inversiones.gov.ar](http://www.inversiones.gov.ar)

# América do Sul: uma região em crescimento

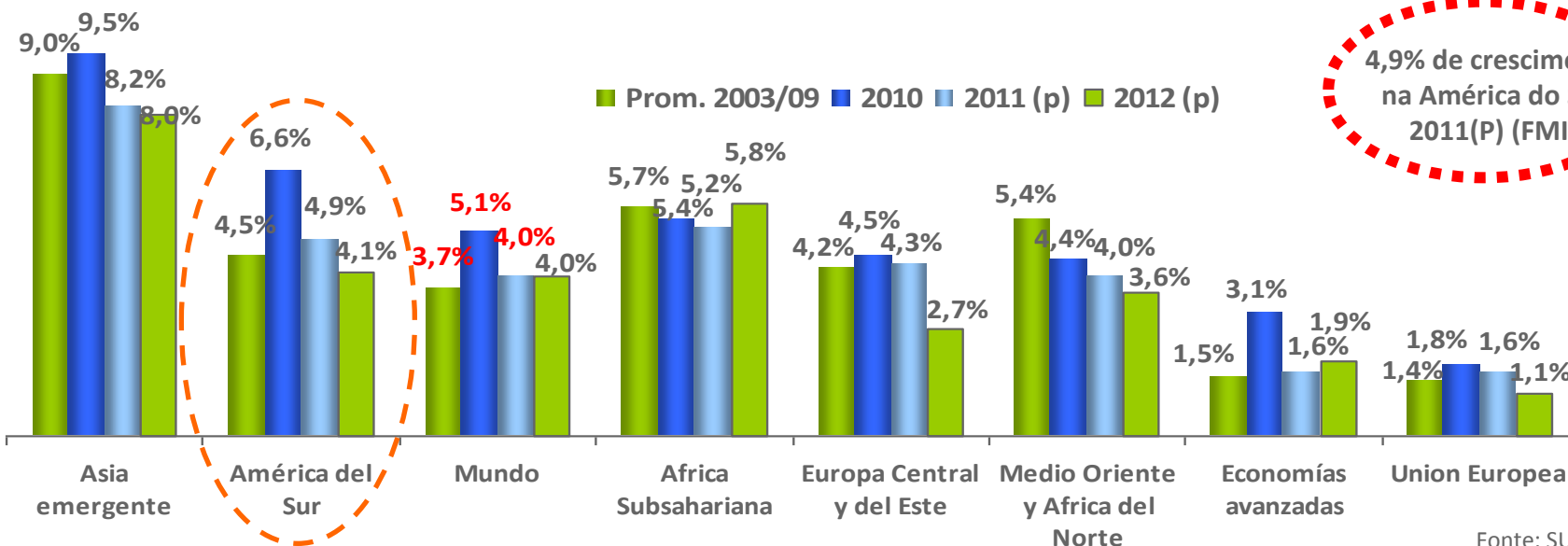
- **Sólida em termos macroeconômicos:**

- ✓ Cresce acima da média mundial
- ✓ Reduziu significativamente seu nível de endividamento público
- ✓ Acumulação recorde de reservas (US\$ 555 bilhões – junho 2011)

- **Integrada ao mundo:**

- ✓ Fluxos de IED cresceram 56% em 2010 a US\$ 86 bilhões, superando a média mundial (5%)
- ✓ As empresas da América do Sul investiram US\$ 30 bilhões no exterior em 2010 (639% em relação a 2009)
- ✓ A região exportou bens por US\$ 407 bilhões em 2009, atingindo um superavit comercial de US\$ 63 bilhões

## Regiões selecionadas: Crescimento do PIB 2003-2012p



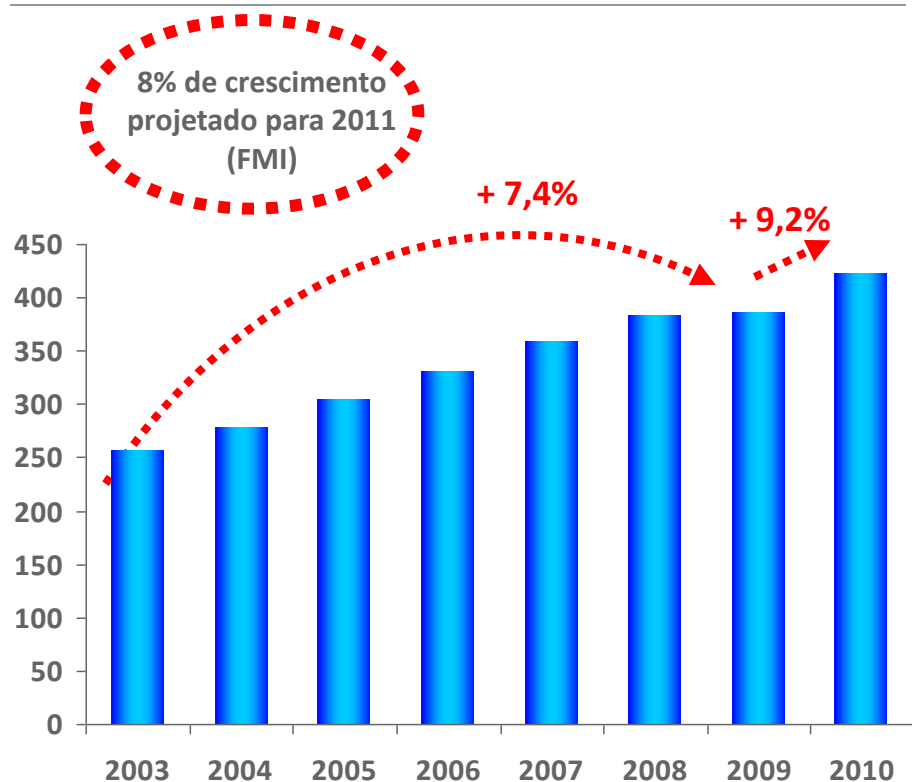
Fonte: SUINV baseado em FMI

# Crecimiento sustentável

Argentina e Brasil crescem de forma sustentável. As projeções para 2011 do FMI confirmam esta tendência.

## PIB Argentina 2003-2010

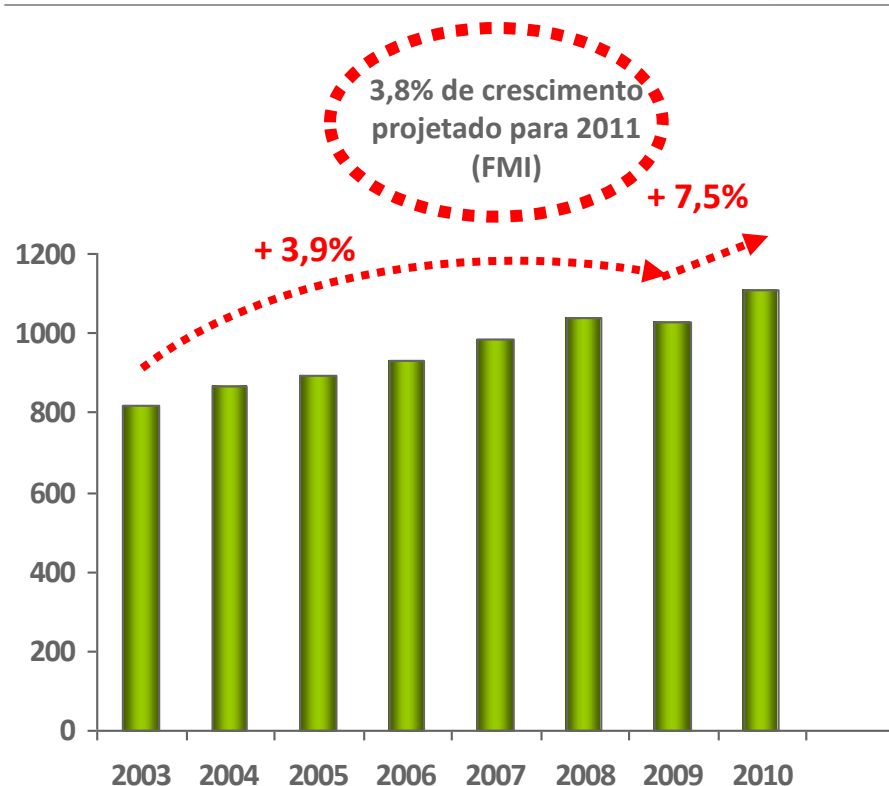
(Em milhares de milhões de AR\$ a preços constantes)



Fonte: SUINV baseado em Ministerio de Economía y Finanzas Públicas

## PIB Brasil 2003-2010

(Em milhares de milhões de R\$ a preços constantes)



Fonte: SUINV baseado em FMI - WEO

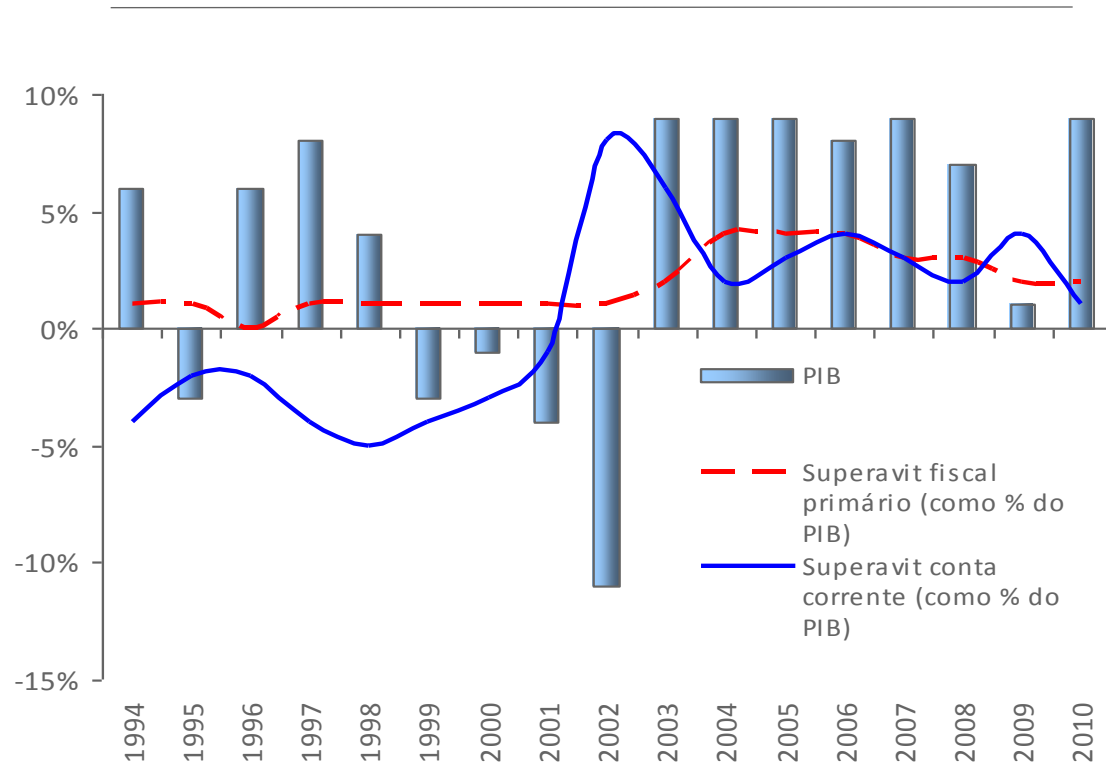


# Argentina: Bases sólidas para o crescimento sustentável

Os superavits comercial e fiscal suportam o crescimento argentino

- Superavit de conta corrente e fiscal primário
- Acumulação recorde de reservas internacionais
- Redução da dívida pública
- Exportações de bens e serviços mais que duplicaram entre 2003 e 2010

Superavit fiscal primário e superavit de conta corrente 2003-2010  
(% de variação e % do PIB)

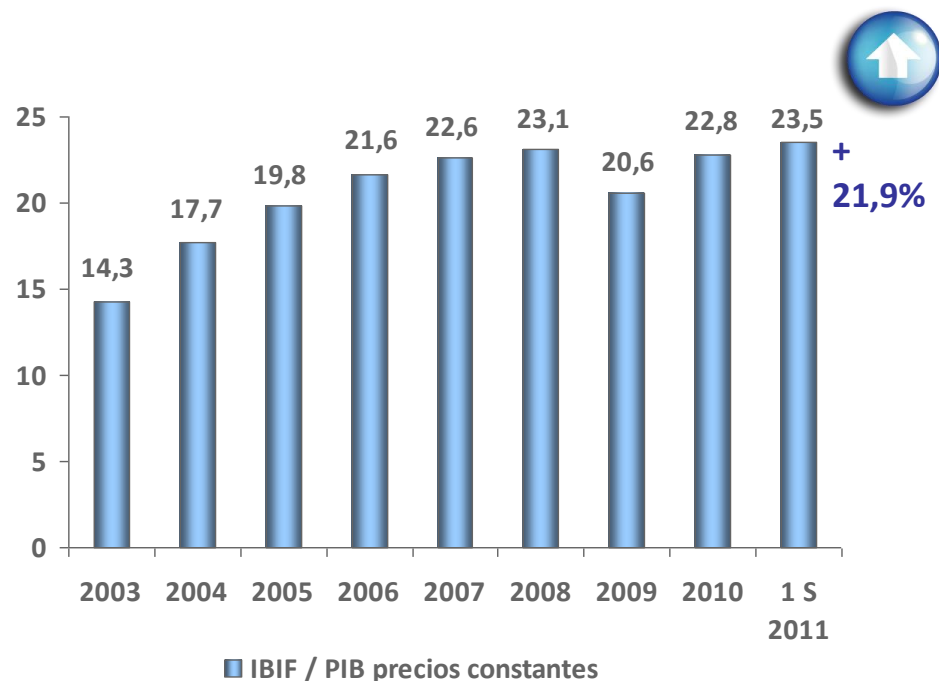


Fonte: SUINV baseado em Banco Mundial, BCRA e INDEC

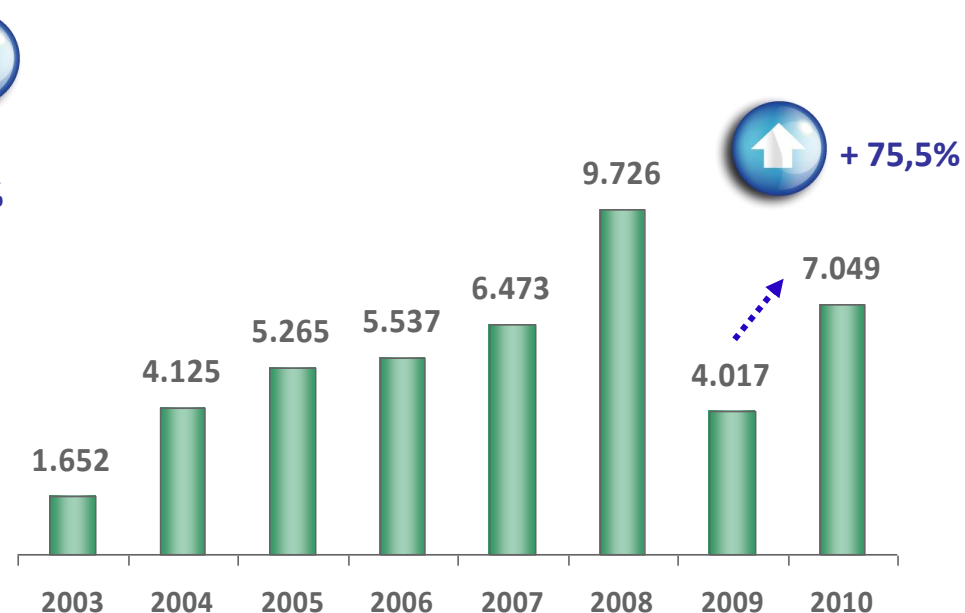
# Crescimento motorizado pelo investimento

O Investimento Interno Bruto e a IED crescem e se complementam

Investimento Interno Bruto (% do PIB)  
(Em preços constantes)



Investimento Estrangeiro Direto (IED)  
(Em milhões de US\$)



- Diferença positiva entre poupança e investimento

Fonte: SUINV baseado em INDEC

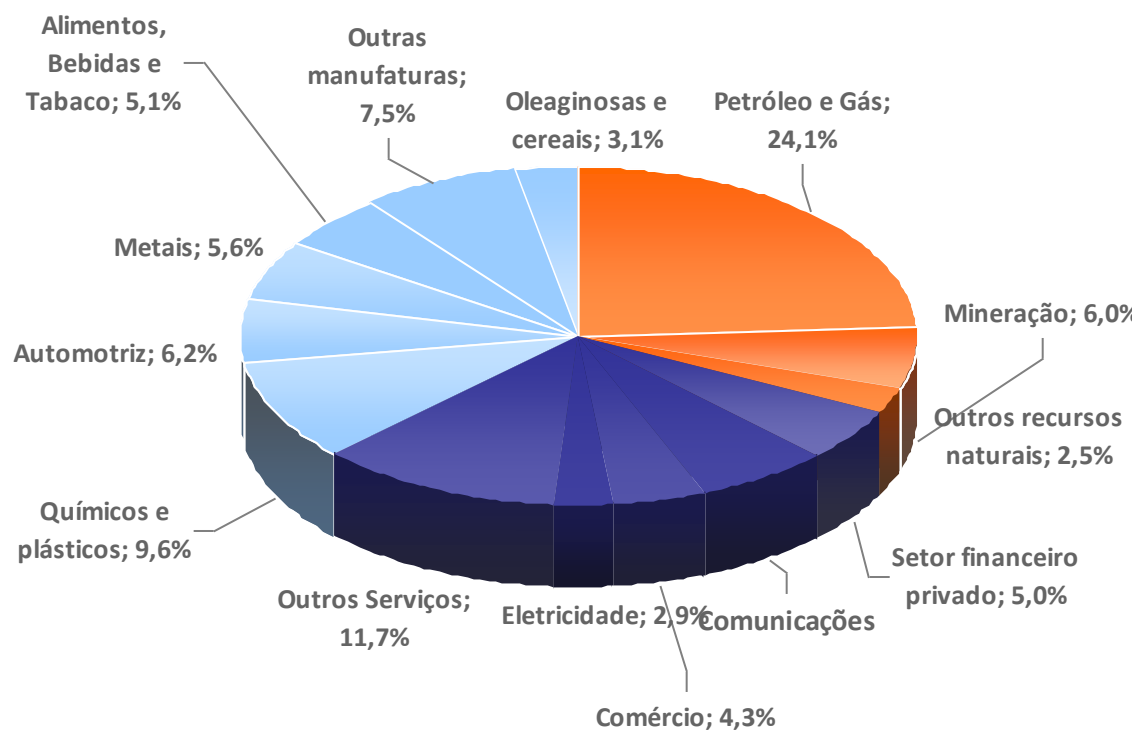
# IED por país de origem e setor

A indústria manufatureira é o setor líder, concentra 37% do estoque de IED na Argentina. Espanha, Estados Unidos, Holanda, Brasil e Chile são os cinco principais investidores estrangeiros

## Classificação de países investidores segundo o estoque de IED e participação (2009)

N	País	Participação
1	Espanha	28,3%
2	Estados Unidos	16,8%
3	Holanda	8,5%
<b>4</b>	<b>Brasil</b>	<b>5,4%</b>
5	Chile	5,3%
6	Alemanha	3,2%
7	Luxemburgo	3,2%
8	Uruguai	3,1%
9	Canadá	3,1%
10	Suíça	2,9%
11	França	2,9%
12	Reino Unido	2,0%
13	Ilhas Cayman	2,0%
14	México	1,8%
15	Itália	1,7%
	Outros	9,9%

## Estoque de IED por setor de atividade (2009) Total: US\$ 86 bilhões



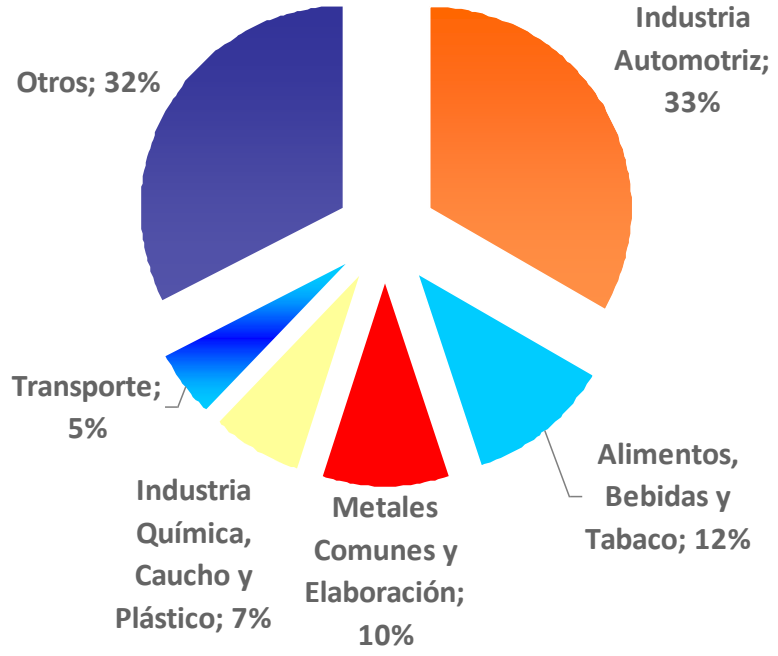
Fonte: SUINV baseado em BCRA

# Brasil é um investidor chave na Argentina

- Brasil é o 4º país com maior estoque de IED aplicado entre os emergentes (US\$ 181 bilhões em 2010, UNCTAD)
- Fluxos de IED aplicados de US\$ 11.519 milhões em 2010 (UNCTAD)
- Argentina é o 6º destino o IED do Brasil no mundo e o principal dentro da região

**Estoque de Investimento brasileiro no Argentina (2009): US\$ 4,2 mil milhões**

IED brasileiro na Argentina  
estoque por setor de atividade (2009)



Fonte: SUINV baseado em BCRA e Banco Central do Brasil

# Brasil é um sócio estratégico da Argentina

Complementaridade industrial e comercial

- Como membros do MERCOSUL, Argentina e Brasil têm acesso livre de tarifas a um mercado de 240 milhões de consumidores com um PIB de US\$ 2,8 trilhões, em termos de Paridade do Poder de Compra - PPC (2010)
- Existe uma enorme complementaridade industrial entre ambos países e claras oportunidades de aprofundar a especialização produtiva
- O comércio bilateral entre Argentina e Brasil alcançou uma cifra recorde de US\$ 32.949 milhões em 2010

## MERCOSUL: União Aduaneira



Fonte: SUINV baseado em BCRA e FMI-WIO

# Empresas brasileiras com investimentos na Argentina



# Argentina investe no Brasil

Com grande potencial para seguir crescendo em novos segmentos



**IMPESA**



**aluar**



- Entre 2003 e 2011 empresas argentinas anunciaram 25 projetos de investimentos greenfield no Brasil.
- Se destacaram os setores de software e serviços de TI; e de maquinário industrial, equipamentos e ferramentas com 32% e 16% dos projetos, respectivamente

Fonte: SUINV em base a Banco Central do Brasil e Financial Times Ltd



# Uma região com perspectivas promissoras

## TENDÊNCIAS GLOBAIS:

- Crescimento de países emergentes
- Ascensão da classe média
- Demanda de alimentos e energia
- Mudança climática
- Nova localização de manufaturas e serviços



## PONTOS FORTES DA ARGENTINA:

- Mercado interno e regional
- Recursos Naturais
  - Manufaturas
- Recursos humanos capacitados
  - Pesquisa e Desenvolvimento

# Economia diversificada para abastecer o mercado global

Argentina apresenta oportunidades atraentes de investimento em uma diversidade de setores



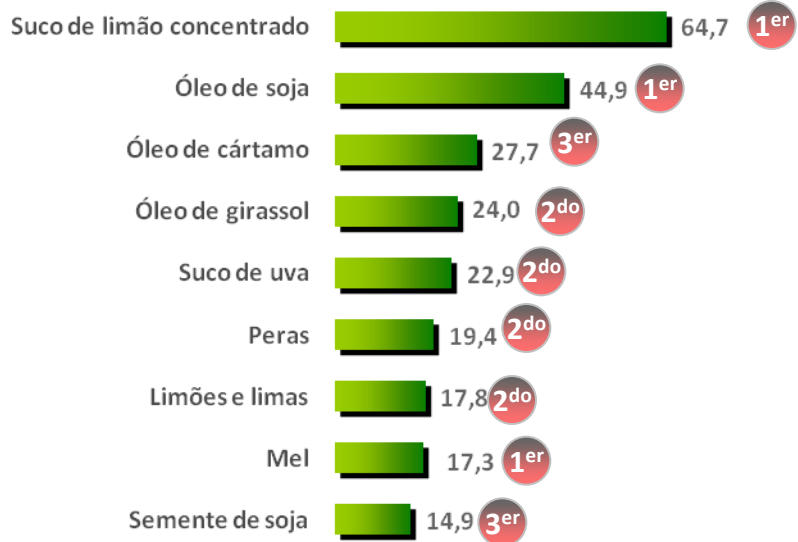
# Alimentos e Bebidas

Produtor e exportador mundial líder de *commodities* e alimentos de valor agregado

## Recursos e liderança

### Participação Argentina nas Exportações Globais e Posição Internacional

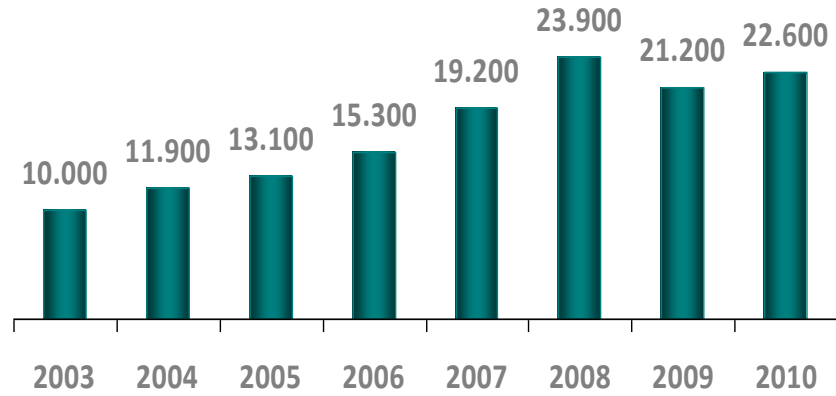
(Participação nas exportações mundiais e posição, ano 2008)



## Capacidade industrial e de inovação

### Exportações crescentes de manufaturas de origem agropecuária

(Em milhões de US\$)



Fonte: SUINV baseado em FAO e a INDEC

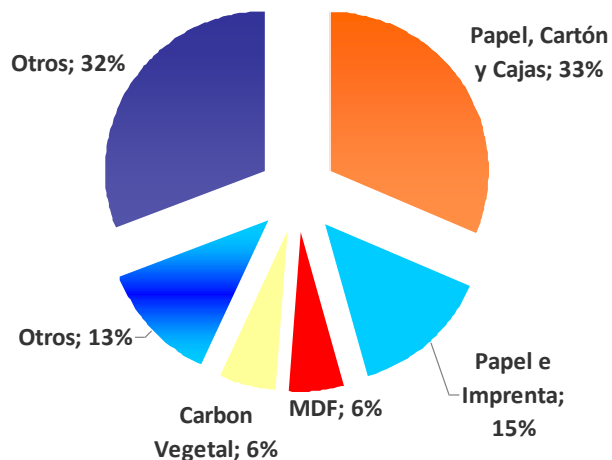
# Indústria Florestal

## Vantagens naturais e disponibilidade genética

- Climas temperados e boa disponibilidade de água
- 1,2 milhões de hectares de bosques formados e maduros
- Potencial para aumentar esta superfície e processar os recursos
- Plano Industrial 2020: prevê que a indústria florestal cresça 9% ao ano e gere um superavit comercial de mais de US\$ 540 milhões para 2020

### Principais exportações florestais da Argentina

Montante total US\$ 945 milhões (Em % - Ano 2009)



### Lei 25.080 sobre Investimentos para Bosques Cultivados, prorrogada por dez Anos:

- ✓ Benefícios fiscais (isenções tributárias, estabilidade fiscal por 30 Anos, devolução antecipada do IVA, amortização acelerada no Imposto de Renda, etc.)
- ✓ Subsidio para novos investimentos

Fonte: SUINV baseado em FAO e Ministério de Agricultura

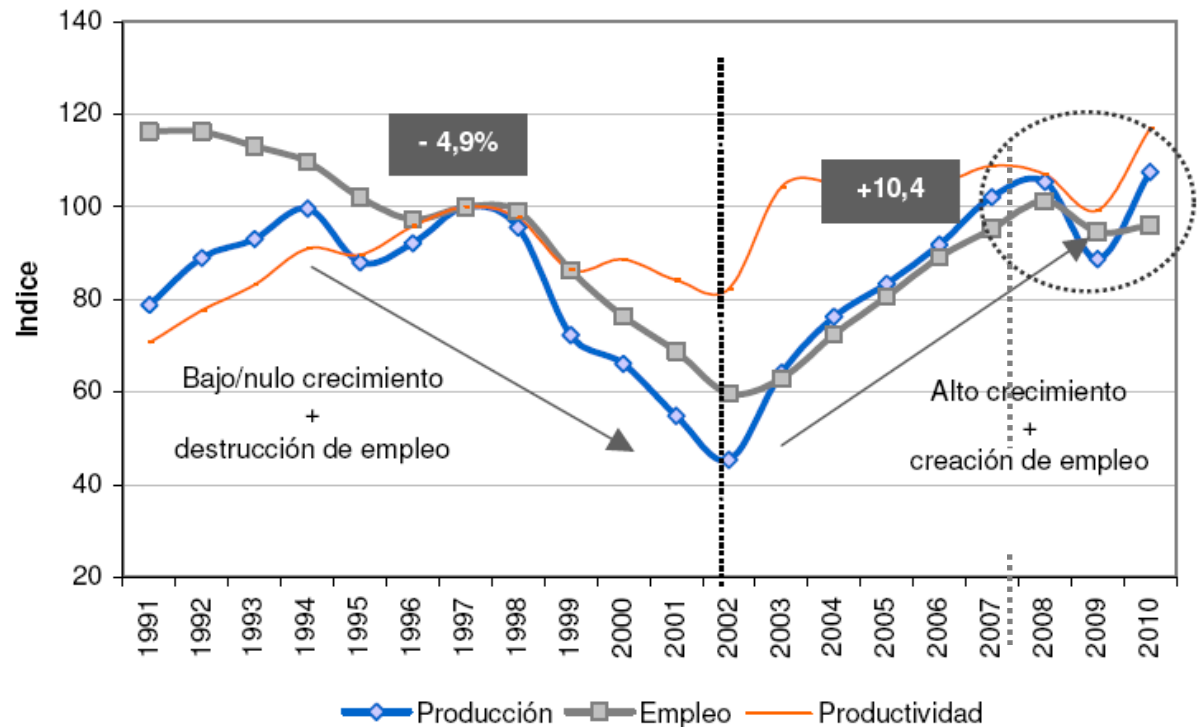


# Industria Metal Mecânica

Dinamismo produtivo, de investimento e de exportação

- ▶ 14% do PIB industrial
- ▶ 22% de emprego industrial
- ▶ 25.000 empresas (88% PMEs)
- ▶ Exportações anuais 2010: US\$ 7.000 milhões ano (23% de sua produção)
- ▶ Setor dinâmico: as exportações triplicaram entre 2003 e 2008
- ▶ Recursos humanos qualificados
- ▶ Um terço das empresas investiram em I+D nos últimos anos

## Evolução da atividade metalúrgica (índice)



Fonte: ADIMRA (2011)

# Metal Mecânica – Indústria naval

Qualidade e reconhecimento internacional

## ▶ Cadeia de valor integrada

▶ Capacidade instalada de mais de 700.000 m<sup>2</sup>

## ▶ Embarcações pesadas

- 10 estaleiros grandes
- 20 estaleiros médios

▶ Embarcações leves: 120 empresas construtoras

▶ 10.000 empregos diretos e indiretos (a maioria de profissionais qualificados)



▶ Mão de obra qualificada: engenheiros navais, arquitetos navais e técnicos.

▶ Graduações universitárias específicas

▶ Inserção internacional: exportação de embarcações leves a países desenvolvidos a mais de 25 anos

Fonte: SUINV em base a FINA y CACEL



# Turismo

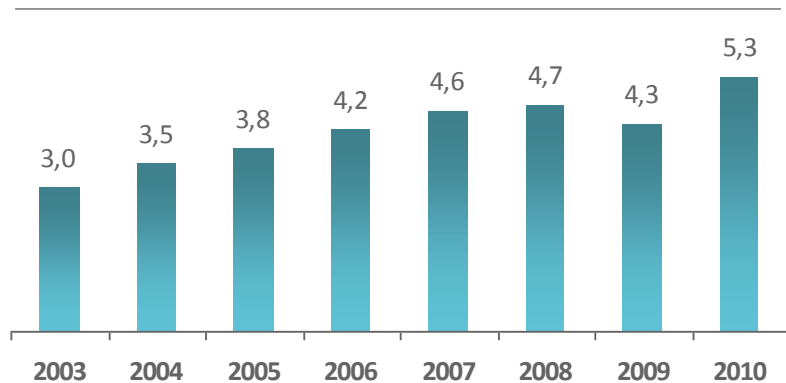
## Comprovado dinamismo e grande potencial de crescimento

- América do Sul: destino mais dinâmico do mundo (+17% turismo receptivo no 1º quadrimestre de 2011)
- Argentina: país que recebeu mais turistas estrangeiros na América do Sul em 2010 (UNWTO)



### Chegada de turistas estrangeiros à Argentina

(Em milhões de pessoas)



Fonte: SUINV baseado em UNWTO

- Investimentos recorde em infraestrutura hoteleira em 2010: US\$ 1.825 milhões

- Buenos Aires ocupa o 1º lugar dentro das cidades mais atrativas para o turismo na América Latina e o Caribe (Travel & Leisure, 2011)

- O New York Times escolheu a Patagônia como o 2º melhor destino no âmbito mundial em 2010

- Buenos Aires, cidade com menor custo de vida da América Latina (União de Bancos Suíços)

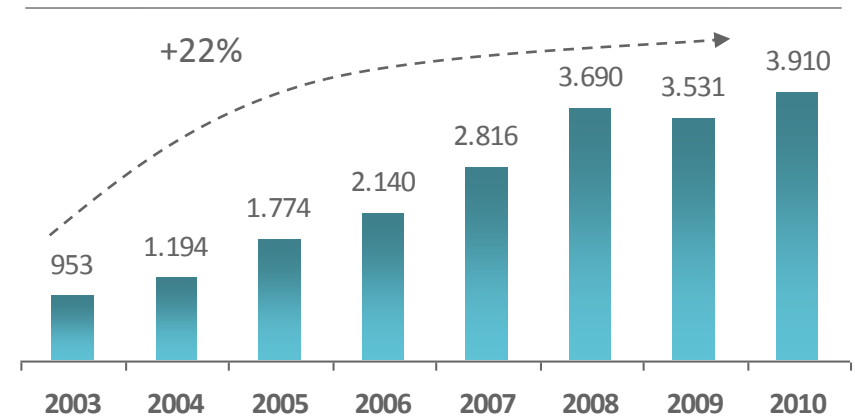
# Serviços Profissionais

Alta qualidade com custos competitivos

- Argentina: 5º país no mundo para localizar serviços de terceirização (*Deloitte's 2009 Global Shared Services Survey*)
- Buenos Aires: 5ª entre as cidades do mundo emergente para estabelecer atividades de terceirização (*Tholons Consulting*)



## Exportações argentinas de serviços empresariais (Em milhões de dólares)



Fonte: SUINV baseado em INDEC

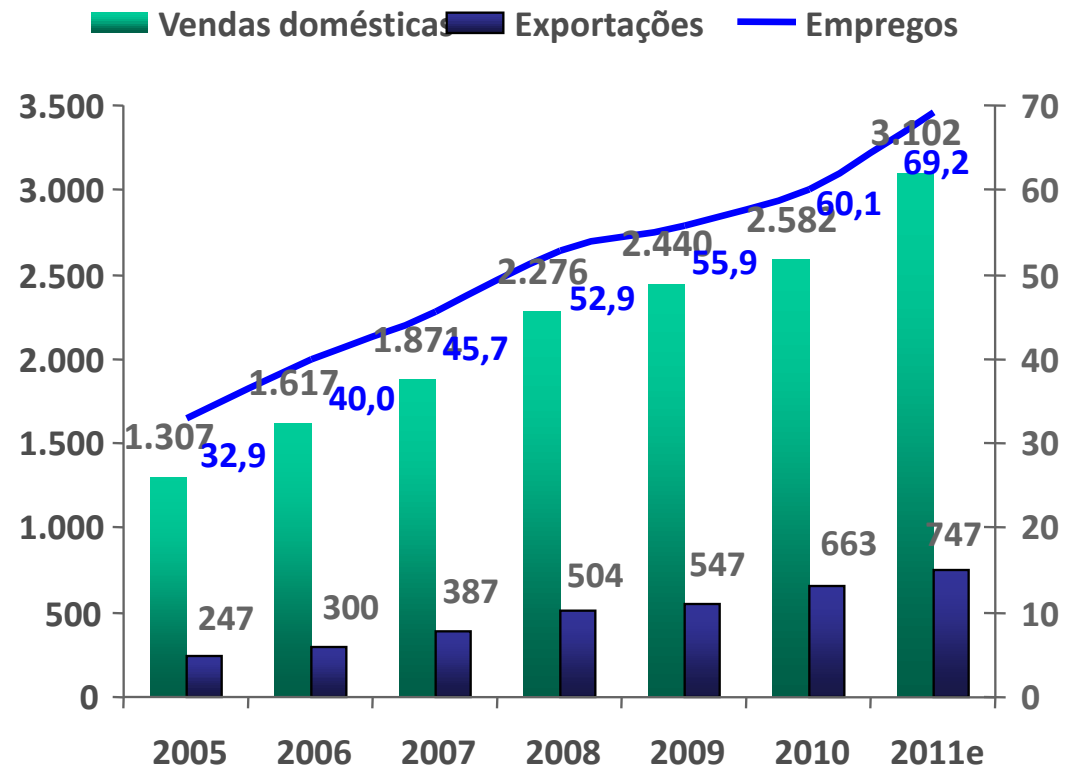
- Localização estratégica (GMT -3)
- Níveis de inglês entre os mais altos de América Latina
- Recursos humanos altamente qualificados

# Software e TI

Um setor altamente dinâmico com perfil exportador

- 1.600 companhias de software
- 65% das empresas de software exportam a destinos diversificados
- Crescimento das vendas domésticas: 17% anual 2005-2010(p)
- Crescimento das exportações: 24% anual 2002-2010
- + de 62.000 empregados em 2010, a maioria com alta capacitação

Crescimento das exportações, vendas e emprego em software  
(Em milhões de US\$ e milhares de empregos)



Fonte: SUINV baseado em Cessi

# Obrigado!

Para conhecer mais sobre os benefícios de investir na Argentina, entre em contato conosco:

[www.inversiones.gov.ar](http://www.inversiones.gov.ar)      [suinv@mrecic.gov.ar](mailto:suinv@mrecic.gov.ar)

**(5411) 4328-9510**

