

Setembro / 2009

**Indicador Fiesp de Perspectivas de Exportação
Produtos Industrializados**

Departamento de Pesquisas e Estudos Econômicos

METODOLOGIA

Indicador Fiesp de Perspectivas de Exportação

→ Amostra:

78 maiores empresas exportadoras cujo principal executivo está alocado em cidades com DDD 01X (São Paulo)

→ Base de seleção da amostra:

As 78 empresas foram selecionadas entre as 250 maiores empresas exportadoras do Brasil.

Fonte: Relatório Anual da Secex – Secretaria de Comércio Exterior (Ministério do Desenvolvimento)

Coleta da Informação

→ Coleta da informação:

via WEB - até dia 10 de cada mês -Valores em US\$

Mês de referência - Ago/09	Meses pesquisados
Exportações efetivas	jul/09
Perspectivas das exportações	ago/09
	set/09
	out/09
	nov/09
	dez/09
	jan/10

Exemplo: Ano de 2008

→ Exportações ano 2008:

SECEX

- **Total Brasil: US\$ 197,5 bilhões**
- **Total dos Industrializados Brasil: US\$ 119,8 bilhões**
- **Participação na Pauta: 60,5%**

PESQUISA FIESP

- **Exportação dos Informantes da Pesquisa Fiesp: US\$ 29,6 bilhões**
- **Participação da amostra Fiesp na pauta de industrializados Brasil: 24,7%**

RESULTADOS

Setembro/2009

Projeções Fiesp - Exportações de Industrializados

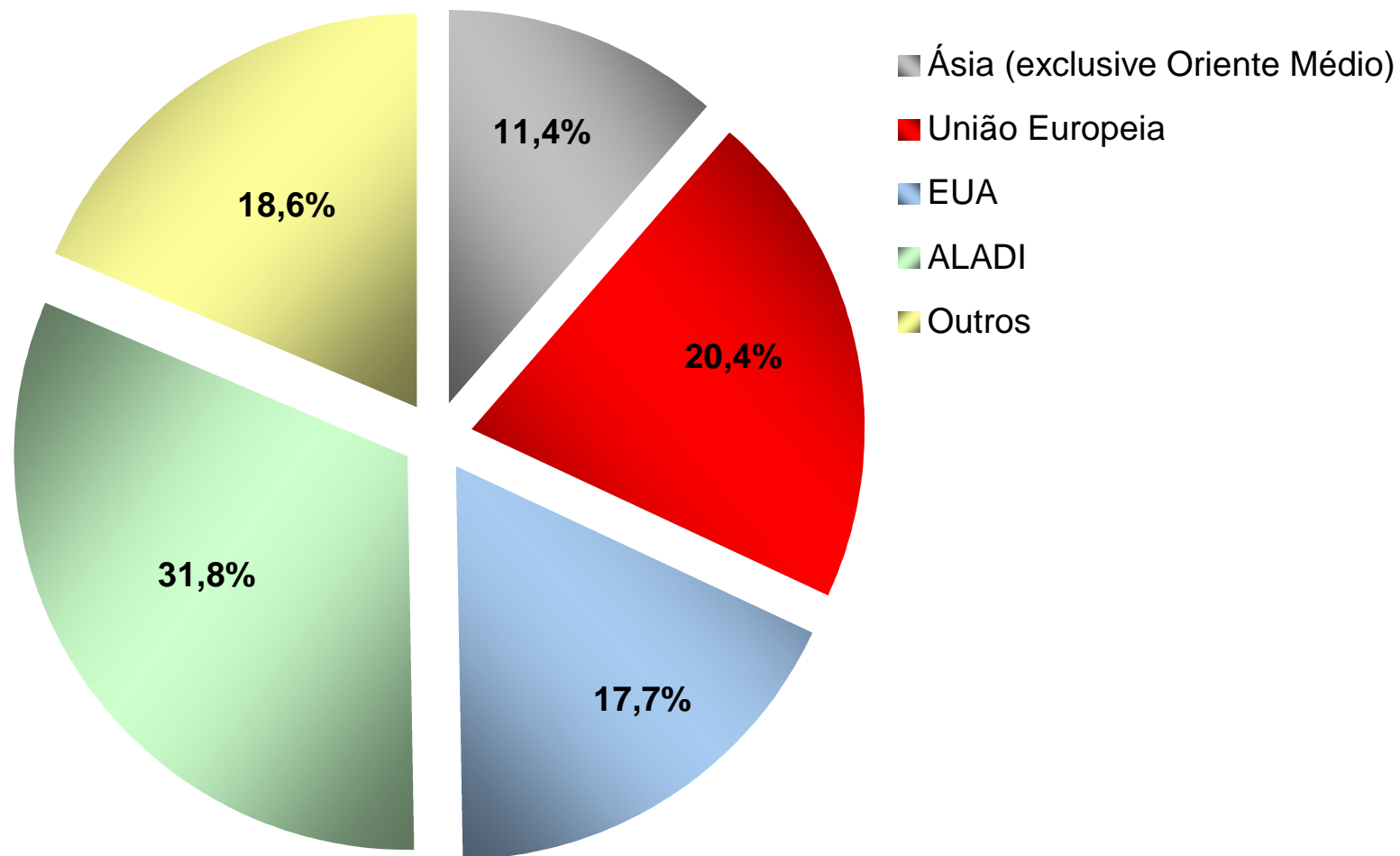
- Segundo a Secex, as exportações brasileiras de produtos industrializados cresceram **13,3%** no ano de 2008.
- Na comparação, 2º semestre/2008 vs 1º semestre/2008 houve uma expansão de **13,0%** (Secex).
- A pesquisa Fiesp indica na comparação, 2º semestre/2009 vs 1º semestre/2009, um crescimento de **8,2%** das exportações de industrializados.
- No 1º semestre/2009 vs 2º semestre/2008 as exportações caíram **38,4%** (Secex). A pesquisa Fiesp de Março/09 previa uma queda de **37,5%** para esse período.

Projeções Fiesp - Exportações de Industrializados

- Nos 12 meses encerrados em novembro/2008, segundo a Secex, as exportações registraram um crescimento de **9,2%** (Fev/08 - Jan/09 vs Fev/07 - Jan/08).
- Para os 12 meses a serem encerrados em janeiro/2010 a pesquisa Fiesp aponta para uma queda de **30,4%** das exportações de industrializados (Fev/08 - Jan/09 vs Fev/07 - Jan/08).
- As perspectivas para as exportações de produtos industrializados, sinalizadas pela pesquisa Fiesp, apontam para uma queda em torno de **31,9%** para as vendas externas dessa classe de produtos em 2009.
- Essa contração esperada para as exportações de produtos industrializados em 2009 é reflexo da forte queda da atividade econômica nos principais países de destino das exportações dessa classe de produtos.

Exportações de Industrializados por Destino

Exportação de Industrializados por Destino - Participação %



Fonte: MDIC

Exportação de industrializados de Janeiro a Julho por destino

Industrializados em US\$ FOB					
	Jan - Jul/2009	Part. %	Jan- Jul/2008	Part. %	Var. %
Asia (exclusive Oriente Médio)	7.289.641.979	15,6%	7.583.723.980	11,2%	-3,9%
União Europeia	9.741.258.295	20,9%	14.459.493.478	21,3%	-32,6%
EUA	6.446.689.337	13,8%	11.833.587.865	17,4%	-45,5%
ALADI	13.372.014.283	28,7%	21.781.484.270	32,1%	-38,6%
Outros	9.771.480.726	21,0%	12.163.240.739	17,9%	-19,7%
Total	46.621.084.620	100,0%	67.821.530.332	100,0%	-31,3%

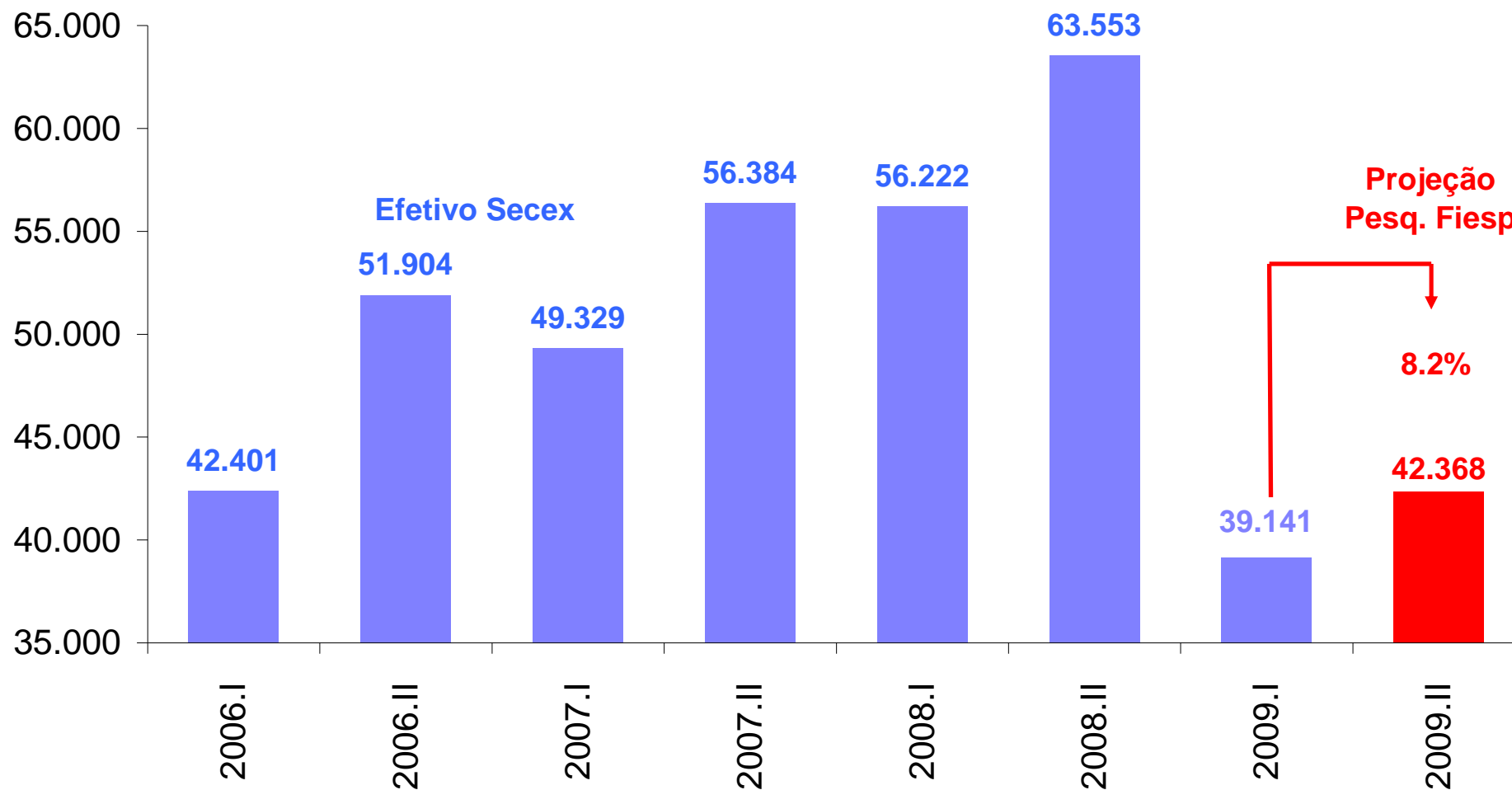
Fonte: Secex Elaboração: Fiesp

Projeções Fiesp - Exportações de Industrializados

Exportações de Produtos Industrializados	
Período	Variação
Ano de 2008 vs 2007 (Secex)	13,3%
2º semestre/2008 vs 1º semestre/2008 (Secex)	13,0%
1º semestre/2009 vs 2º semestre/2008 (Secex)	-38,4%
Fev/08 - Jan/09 vs Fev/07 - Jan/08 (Secex)	9,2%
2º semestre/2009 vs 1º semestre/2009 (Pesq. Fiesp)	8,2%
Fev/09 - Jan/10 vs Fev/08 - Jan/09 (Pesq. Fiesp)	-30,4%
Ano de 2009 vs 2008 (Pesq. Fiesp)	-31,9%

Projeções Fiesp - Exportações de Industrializados

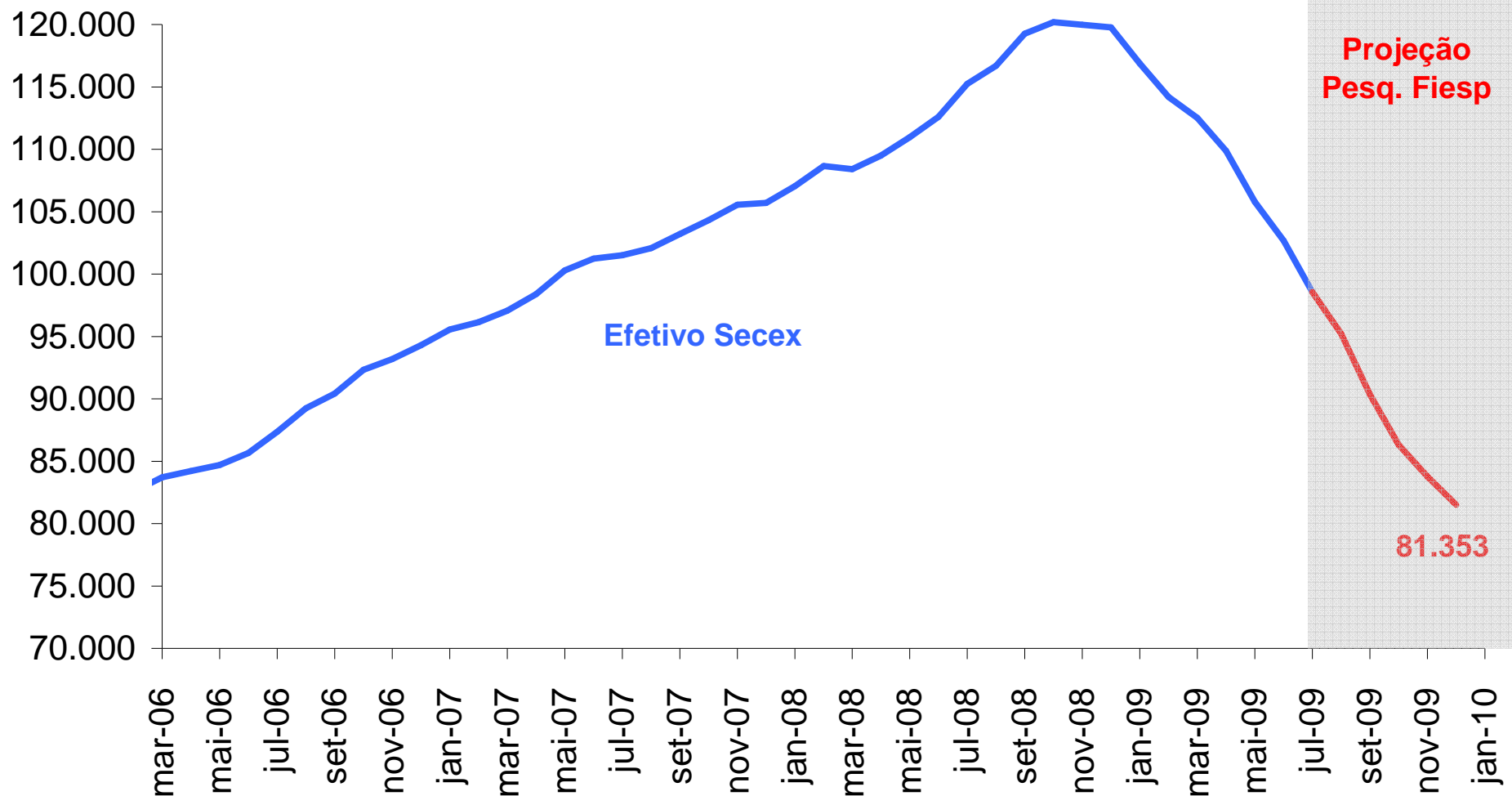
Valor das Exportações de Industrializados (semestre) - US\$ milhões



Fonte: MDIC

Projeções Fiesp - Exportações de Industrializados

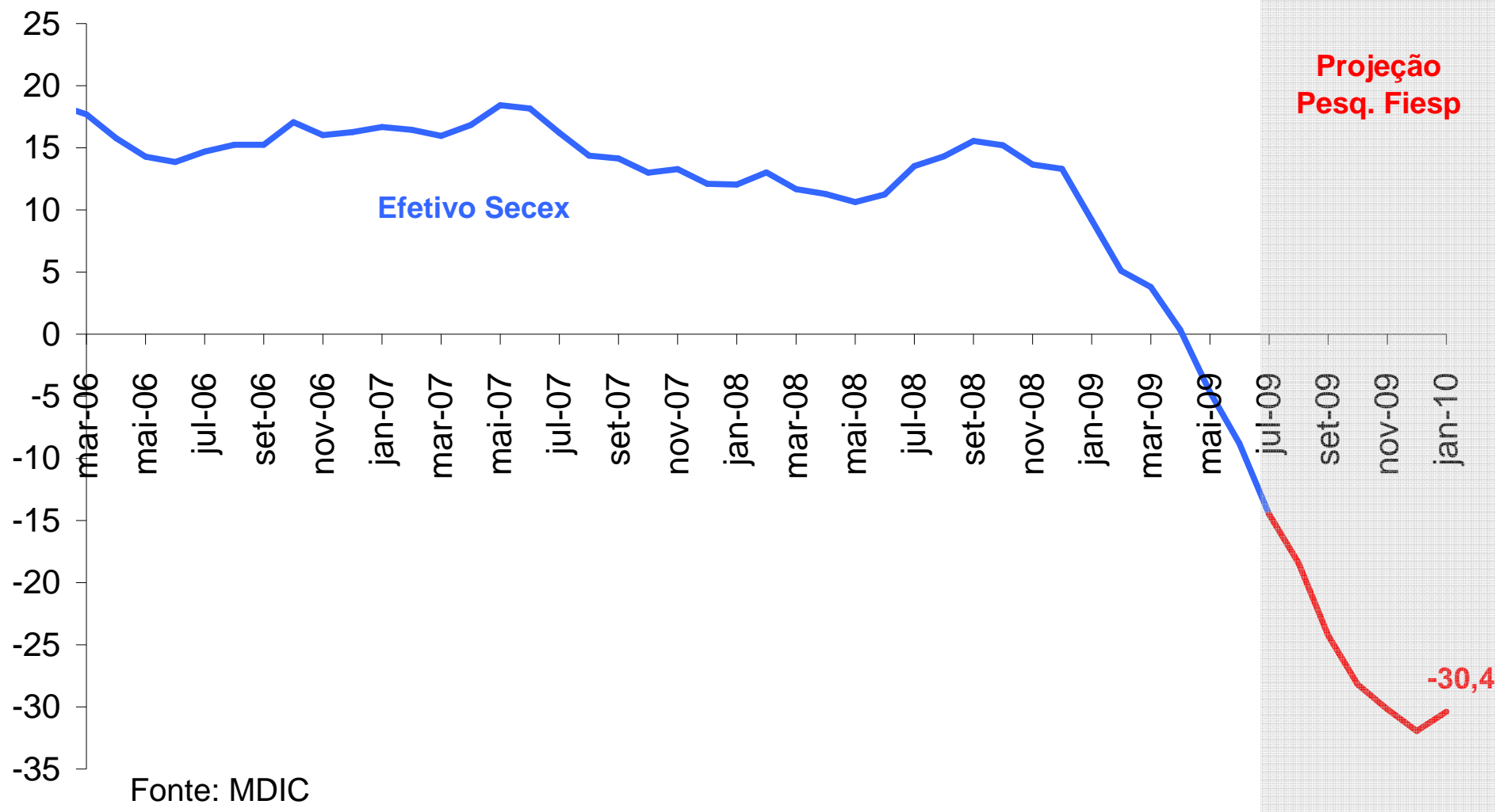
Exportações de Industrializados - Acumulado 12 meses US\$ milhões



Fonte: MDIC

Projeções Fiesp - Exportações de Industrializados

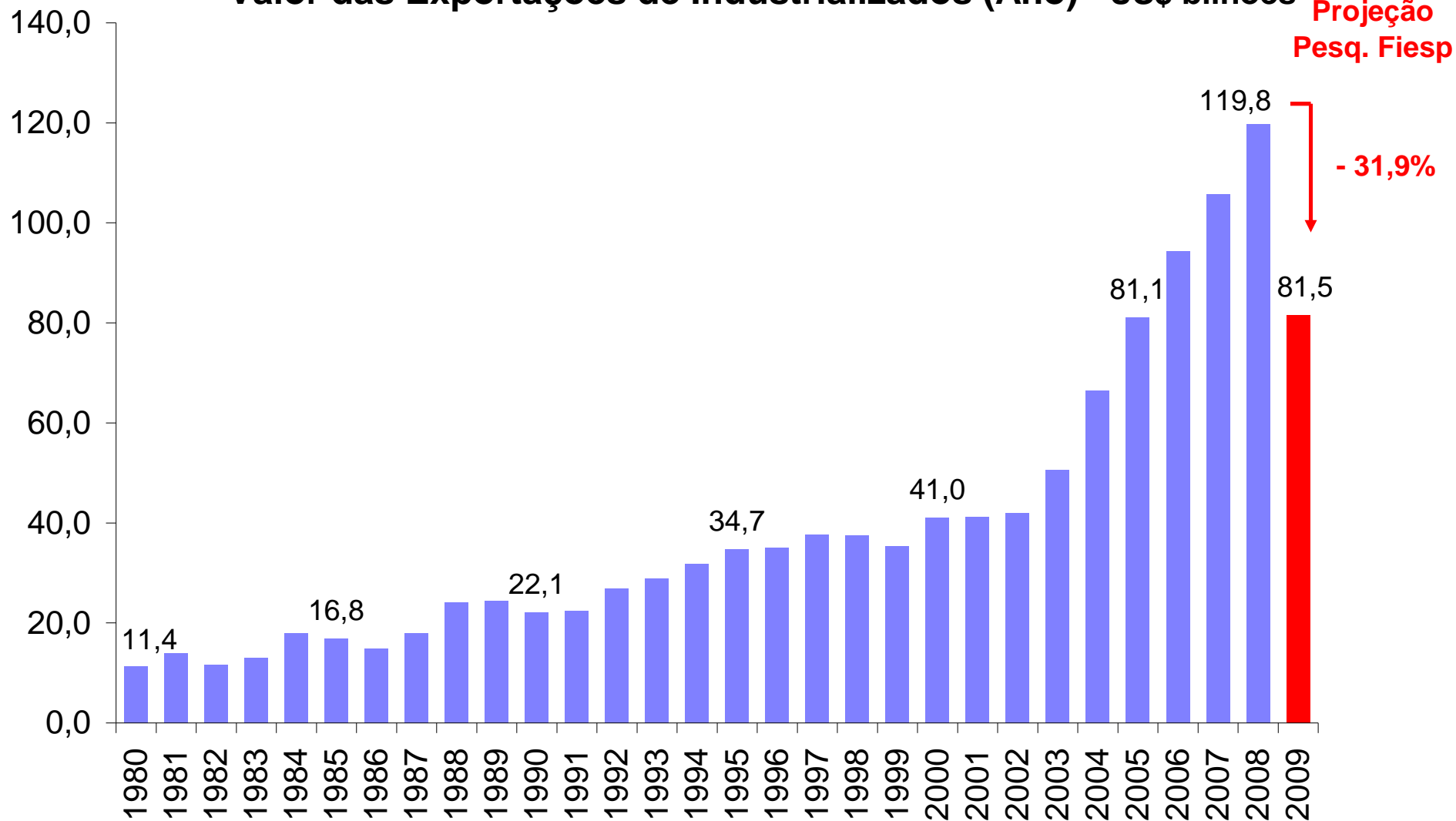
Taxa de Crescimento do Valor das Exportações de Industrializados Acumulado 12 Meses (%)



Fonte: MDIC

Projeções Fiesp - Exportações de Industrializados

Valor das Exportações de Industrializados (Ano) - US\$ bilhões



Fonte: MDIC

Conclusão

- A pesquisa Fiesp de exportação de produtos industrializados aponta para uma queda de **30,4%** nos 12 meses a serem encerrados em Janeiro/2010. Nos 12 meses encerrados em Janeiro/2009, segundo a Secex, a exportações registraram um crescimento de **9,2%**.
- Na comparação, 2º semestre/2009 vs 1º semestre/2009, a pesquisa indica um crescimento de **8,2%**. Na passagem do 1º semestre/2008 para o 2º semestre/2008 as exportações de industrializados cresceram **13,0%** segundo a Secex.
- As perspectivas para as exportações de produtos industrializados, sinalizadas pela pesquisa Fiesp, apontam para uma queda em torno de **31,9%** para as vendas externas dessa classe de produtos em 2009.