



**27 de Outubro/ 2011**

---

**Custo do Crédito**

***Departamento de Pesquisas e Estudos Econômicos***

# **Análise do custo do crédito perante as principais instituições financeiras do varejo**

---

## **Propostas Fiesp/Ciesp para redução do custo do crédito**

- 1. Redução do compulsório - depósito a vista
- 2. Redução da tributação da intermediação financeira
- 3. Cadastro positivo
- 4. Forte redução da Selic
- 5. Redução dos intervalos das reuniões do COPOM
- 6. Ampliação do número de membros do CMN

---



**Taxas de Juros:  
Pessoa Física**

# Pessoa Física: Análise dos juros de 10/10/11 a 14/10/11

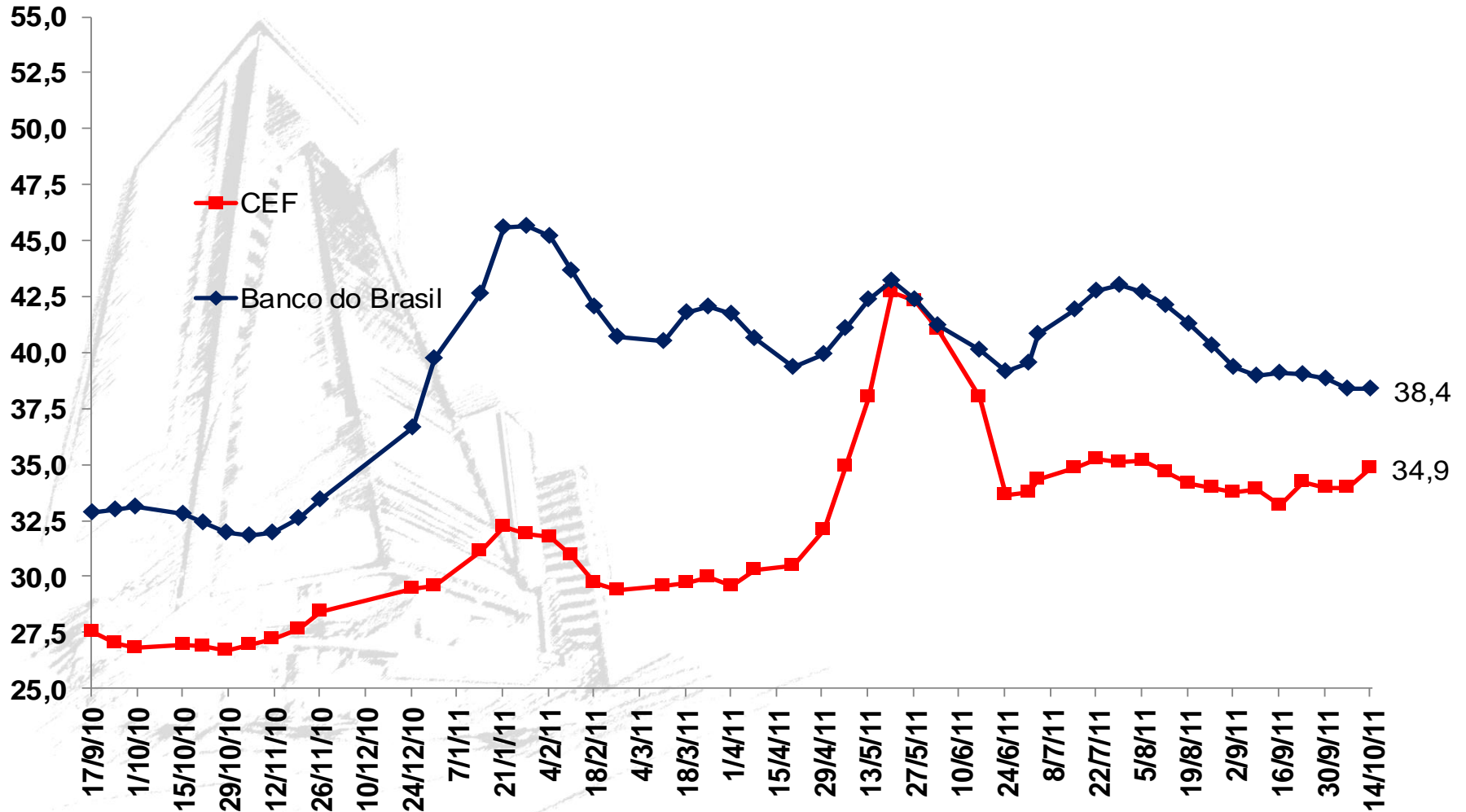
## Taxas médias de juros cobradas pelas principais instituições financeiras do varejo

Instituição	Crédito Pessoal		Cheque Especial		Aquisição de Veículos	
	% a.m	% a.a	% a.m	% a.a	% a.m	% a.a
Banco do Brasil	2,8	39,5	8,7	173,3	1,7	22,4
C.E.F	2,5	34,0	8,2	156,0	1,9	25,6
Santander	3,6	53,6	10,2	220,8	1,7	22,1
Itaú - Unibanco	4,6	70,6	9,1	185,3	1,8	24,0
Bradesco	5,1	82,1	8,8	176,4	1,8	24,2
HSBC	4,3	66,3	10,0	213,8	1,8	23,4
<b>Média Total</b>	<b>3,8</b>	<b>56,8</b>	<b>9,2</b>	<b>186,8</b>	<b>1,8</b>	<b>23,6</b>

Fonte: Instituições Financeiras / Banco Central

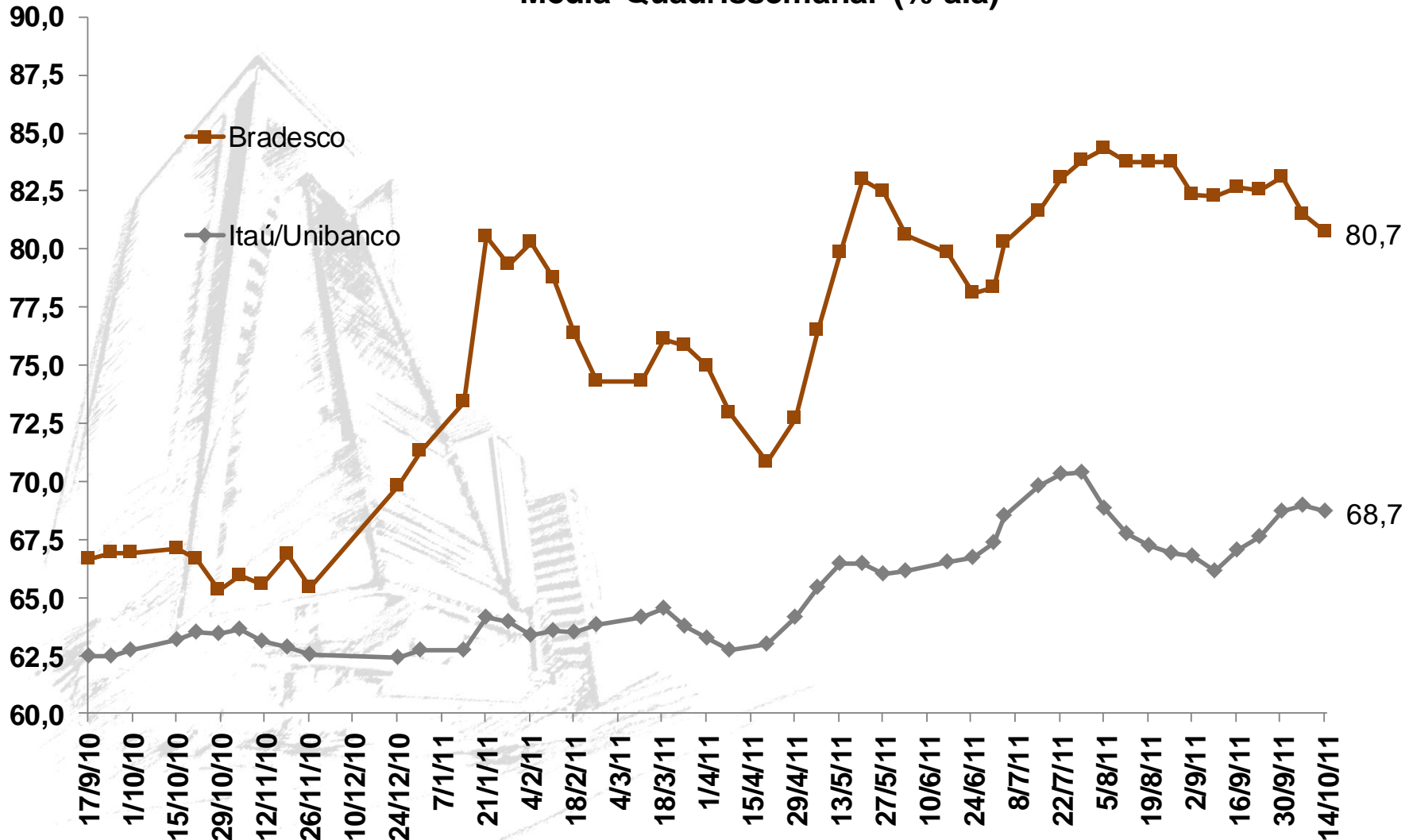
# Crédito Pessoal: Taxa de juros por instituição financeira

Taxa de Juros para Crédito Pessoal  
Média Quadrisssemanal (% a.a)



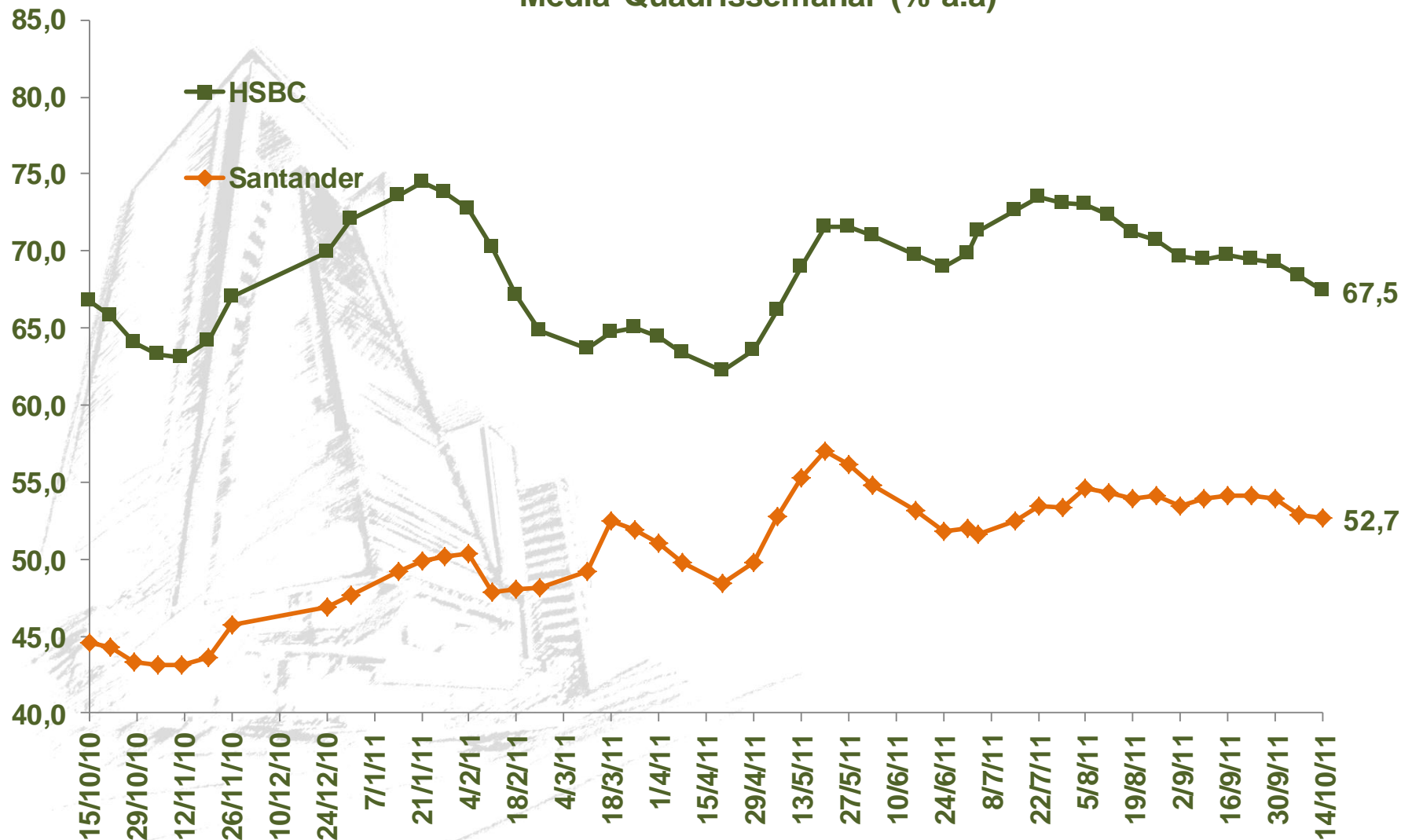
# Crédito Pessoal: Taxa de juros por instituição financeira

Taxa de Juros para Crédito Pessoal  
Média Quadrisssemanal (% a.a)

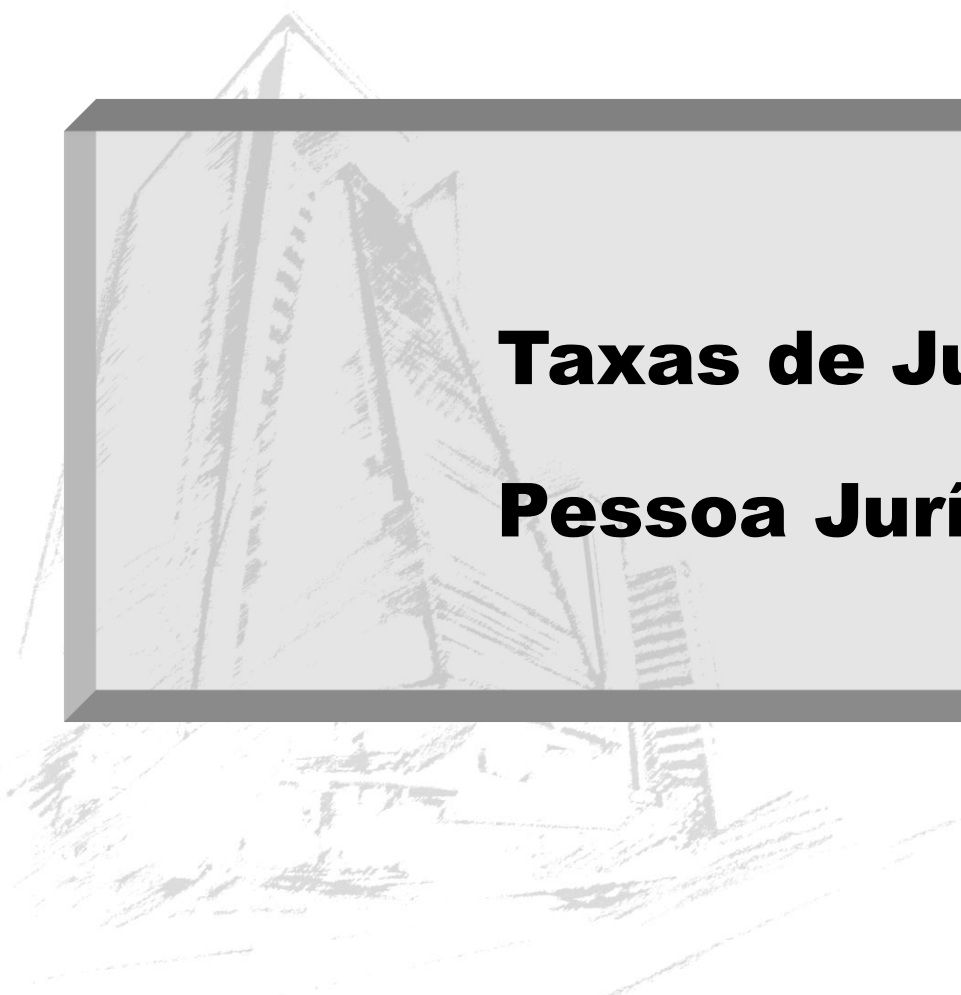


# Crédito Pessoal: Taxa de juros por instituição financeira

Taxa de Juros para Crédito Pessoal  
Média Quadrisssemanal (% a.a)



---



**Taxas de Juros:  
Pessoa Jurídica**

# Pessoa Jurídica: Análise dos juros de 10/10/11 a 14/10/11

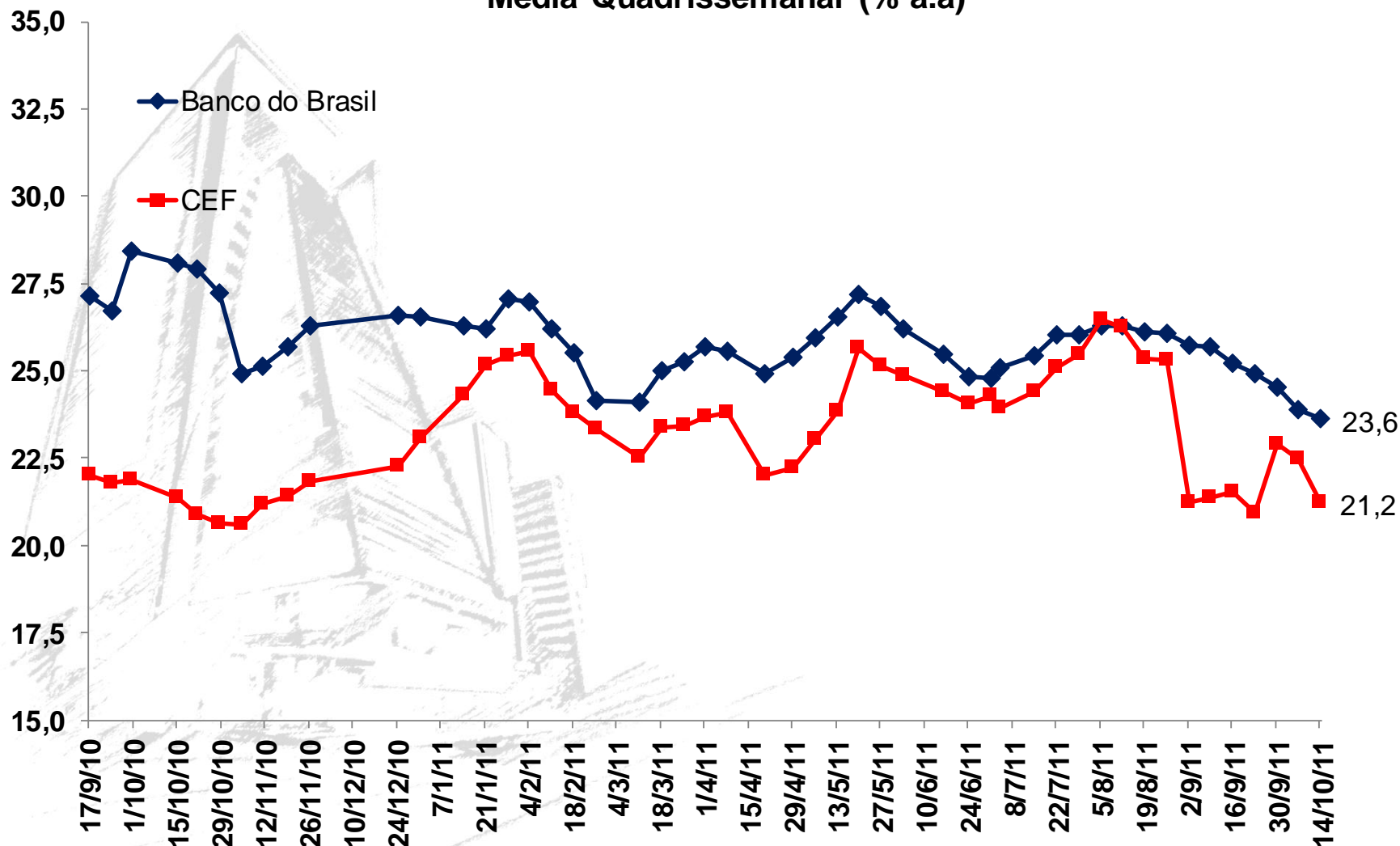
## Taxas médias de juros cobradas pelas principais instituições financeiras do varejo

Instituição	Capital de Giro		Conta Garantida		Desc. Duplicata		Hot Money	
	% a.m	% a.a	% a.m	% a.a	% a.m	% a.a	% a.m	% a.a
Banco do Brasil	1,8	23,1	5,2	83,3	2,4	33,5	1,5	20,1
C.E.F	1,5	19,3	2,8	38,8	2,4	32,9	3,2	46,1
Santander	1,9	25,0	8,2	157,2	2,8	39,0	1,5	19,6
Itaú - Unibanco	2,0	26,5	7,7	144,1	2,9	41,3	4,5	70,2
Bradesco	2,5	33,9	3,6	52,7	3,3	48,0	2,7	36,9
HSBC	2,6	36,2	9,2	186,6	2,6	35,9	3,2	46,1
<b>Média Total</b>	<b>2,0</b>	<b>27,2</b>	<b>6,1</b>	<b>103,6</b>	<b>2,7</b>	<b>38,3</b>	<b>2,8</b>	<b>38,9</b>

Fonte: Instituições Financeiras / Banco Central

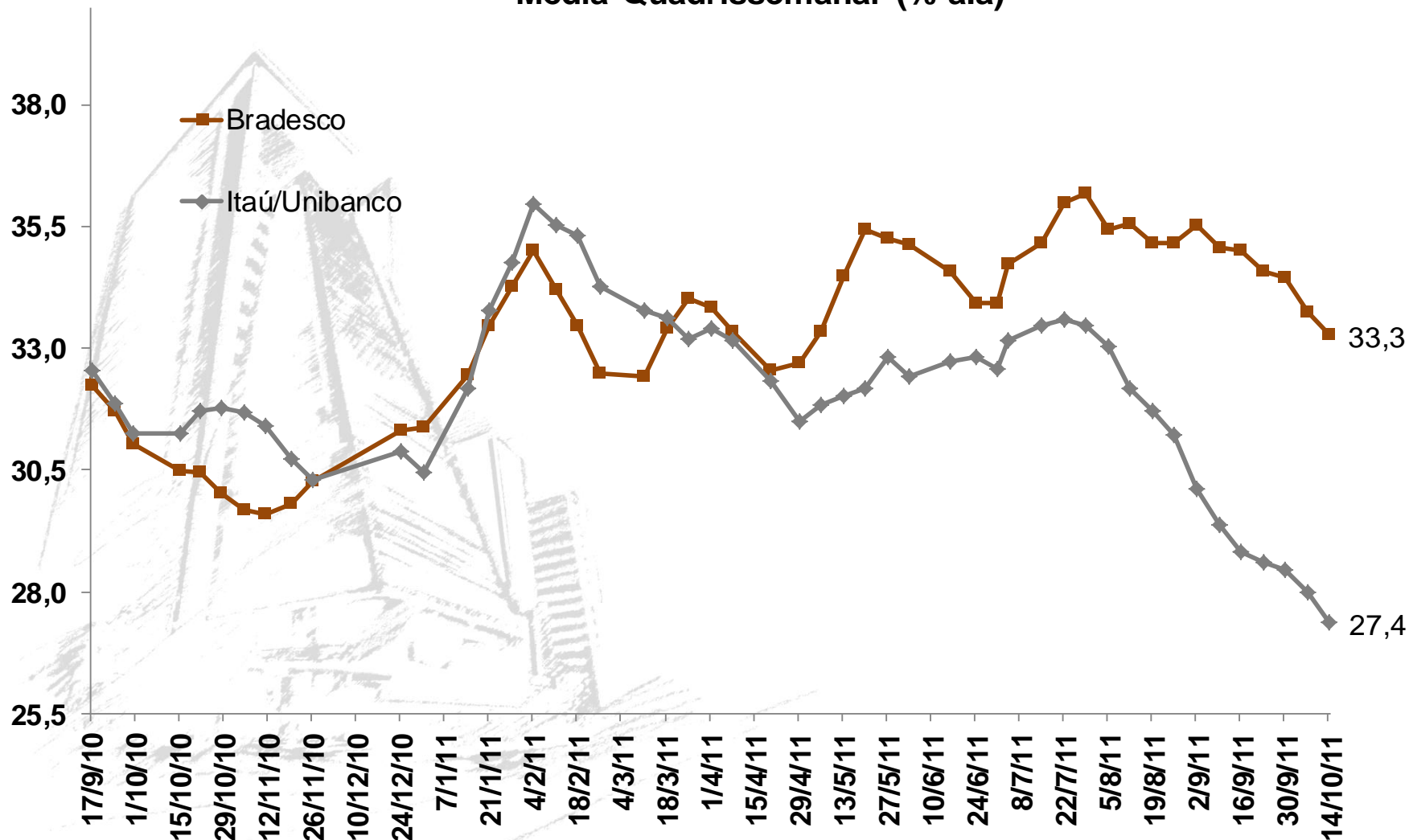
# Capital de Giro para operações pré-fixadas

Taxa de Juros para Capital de Giro  
Média Quadrisssemanal (% a.a)



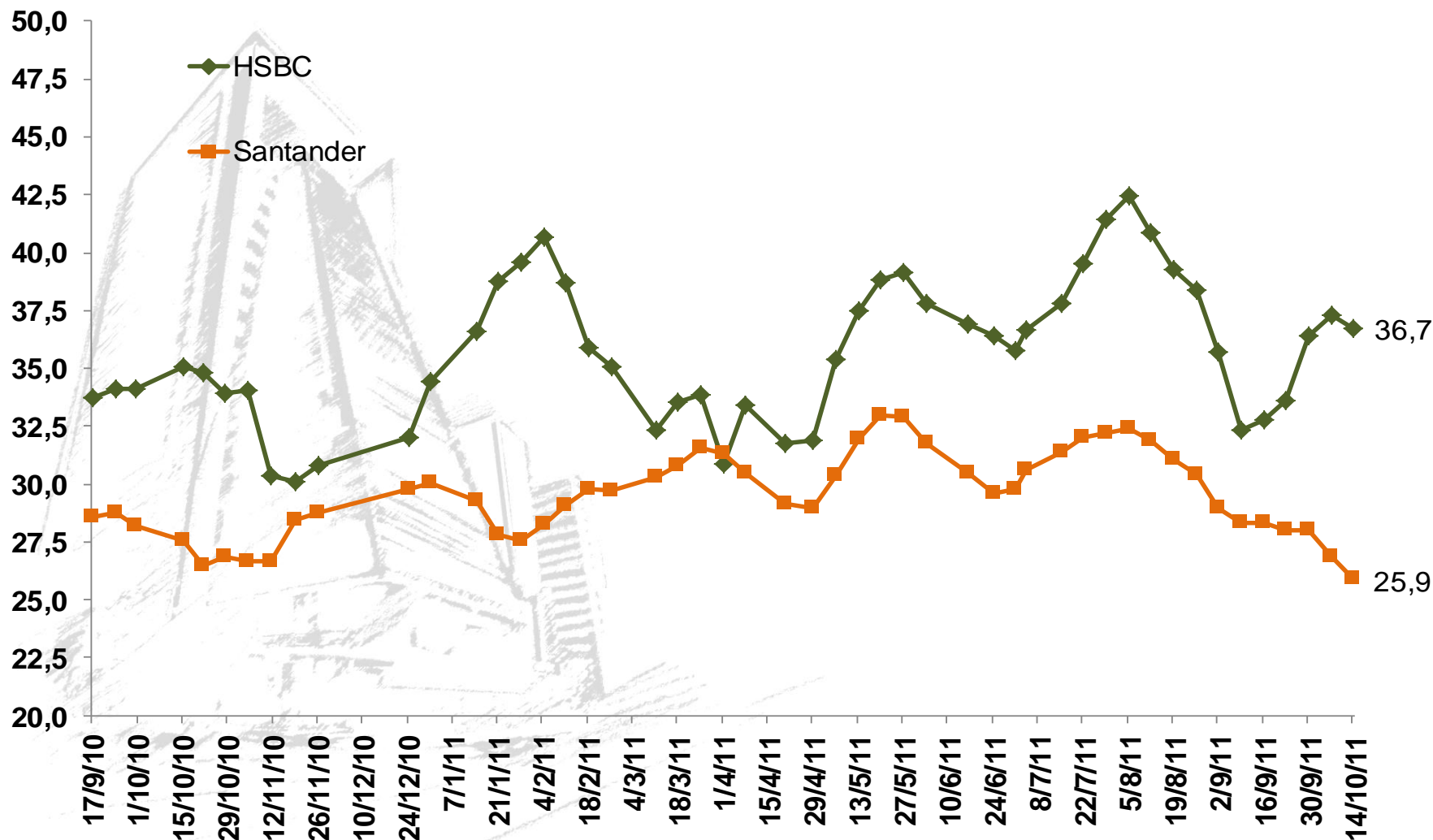
# Capital de Giro para operações pré-fixadas

Taxa de Juros para Capital de Giro  
Média Quadrisssemanal (% a.a)



# Capital de Giro para operações pré-fixadas

Taxa de Juros para Capital de Giro  
Média Quadrisssemanal (% a.a)



---



**SPREAD**

# Pessoa Jurídica: Análise do Spread\* de 10/10/11 a 14/10/11

**Spread: Taxa média cobrada pelas principais instituições financeiras do varejo\***

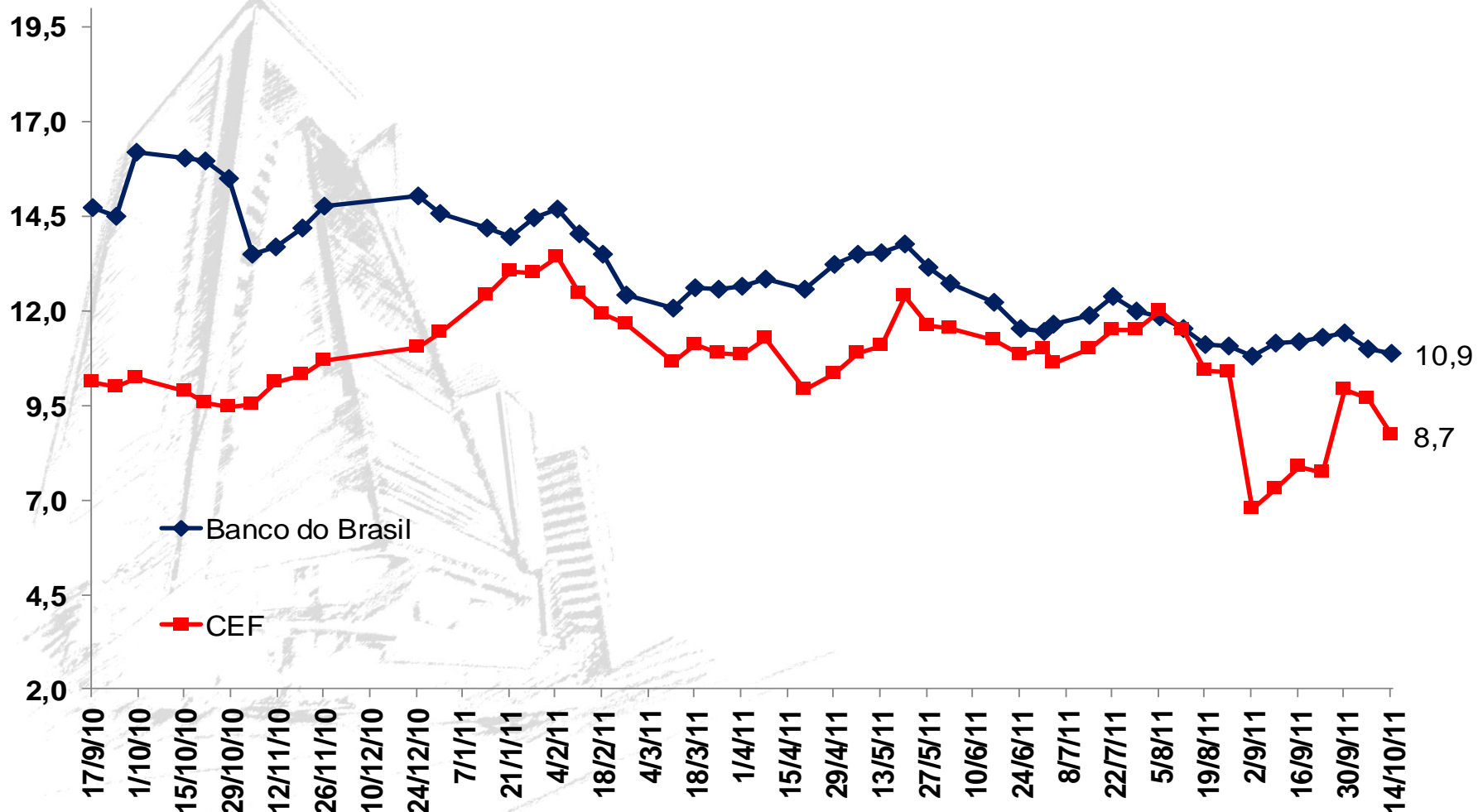
Instituição	Capital de Giro		Conta Garantida		Desc. Duplicata		Hot Money	
	% a.m	% a.a	% a.m	% a.a	% a.m	% a.a	% a.m	% a.a
Banco do Brasil	0,9	10,7	4,3	65,4	1,5	20,2	0,6	8,0
C.E.F	0,6	7,2	1,9	25,0	1,5	19,6	2,3	31,6
Santander	1,0	12,5	7,3	132,7	1,9	25,1	0,6	7,5
Itaú - Unibanco	1,1	13,8	6,8	120,8	2,0	27,2	3,6	53,5
Bradesco	1,6	20,5	2,7	37,6	2,4	33,3	1,8	23,2
HSBC	1,7	22,6	8,3	159,6	1,7	22,3	2,3	31,6
<b>Média Total</b>	<b>1,1</b>	<b>14,4</b>	<b>5,2</b>	<b>83,9</b>	<b>1,8</b>	<b>24,5</b>	<b>1,9</b>	<b>25,0</b>

Fonte: Instituições Financeiras / Banco Central

\*Spread em relação à taxa referencial Selic

# Spread das Operações de Capital de Giro Pré-Fixadas

Spread - Capital de Giro\*  
Média Quadrissemanal (% a.a)



# Spread das Operações de Capital de Giro Pré-Fixadas

Spread - Capital de Giro\*  
Média Quadrissemanal (% a.a)

