

CUBA

Panorama Geral e Setores Prioritários

Camila Meyer

Unidade de Inteligência Comercial

Panorama Geral

Indicadores Econômicos e Sociais – Ano Base 2009

| | |
|--------------------|--------------------|
| PIB | US\$ 62,28 bilhões |
| Crescimento do PIB | 1,4% |
| PIB per capita | US\$ 5.539,50 |
| População | 11,242 milhões |
| Importações totais | US\$ 8,9 bilhões |
| Exportações totais | US\$ 2,8 bilhões |

Fonte: ONE (*Oficina Nacional de Estadísticas*)

Pontos Favoráveis

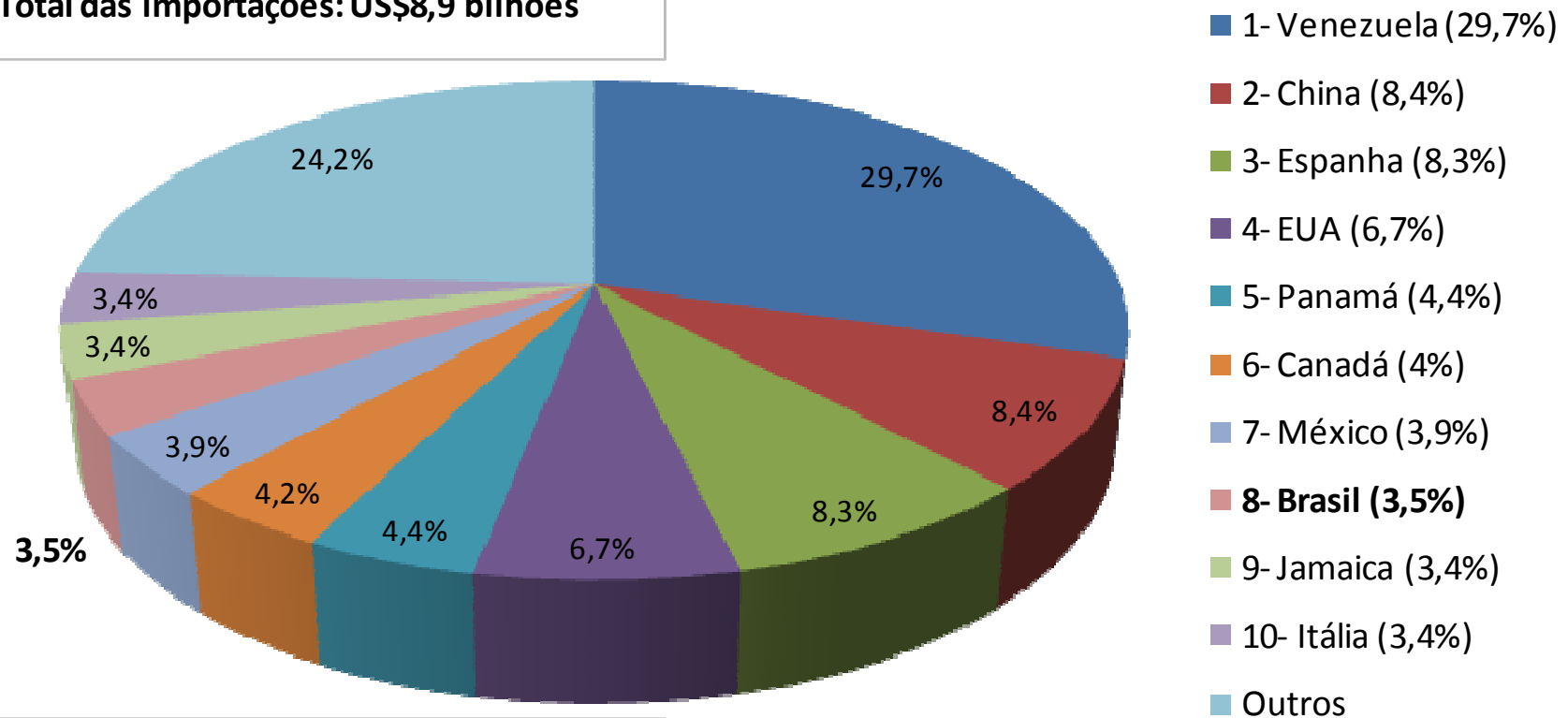
- Mudanças graduais adotadas pelo governo cubano: maior liberdade econômica e descentralização
 - Ex: autorização para abertura de pequenos negócios
- Acordo ACE-62, com redução gradual de tarifas
- Exportação de serviços de saúde
- Incremento do turismo:
 - Boas perspectivas: espera-se autorização para visitas de estadunidenses à ilha
- Investimentos: infra-estrutura e setor hoteleiro
- Alta dependência de importações

Desafios

- Situação econômica da Venezuela: afeta Cuba
- Forte intercâmbio comercial com a China
- Centralização das compras pelo Estado
- Dificuldade logística: embargo dos EUA
- Preferência pela venda financiada e dificuldades de pagamento
- Exigência de autorização para importação pelo governo cubano (MINCEX e CL)

Principais Fornecedores 2009

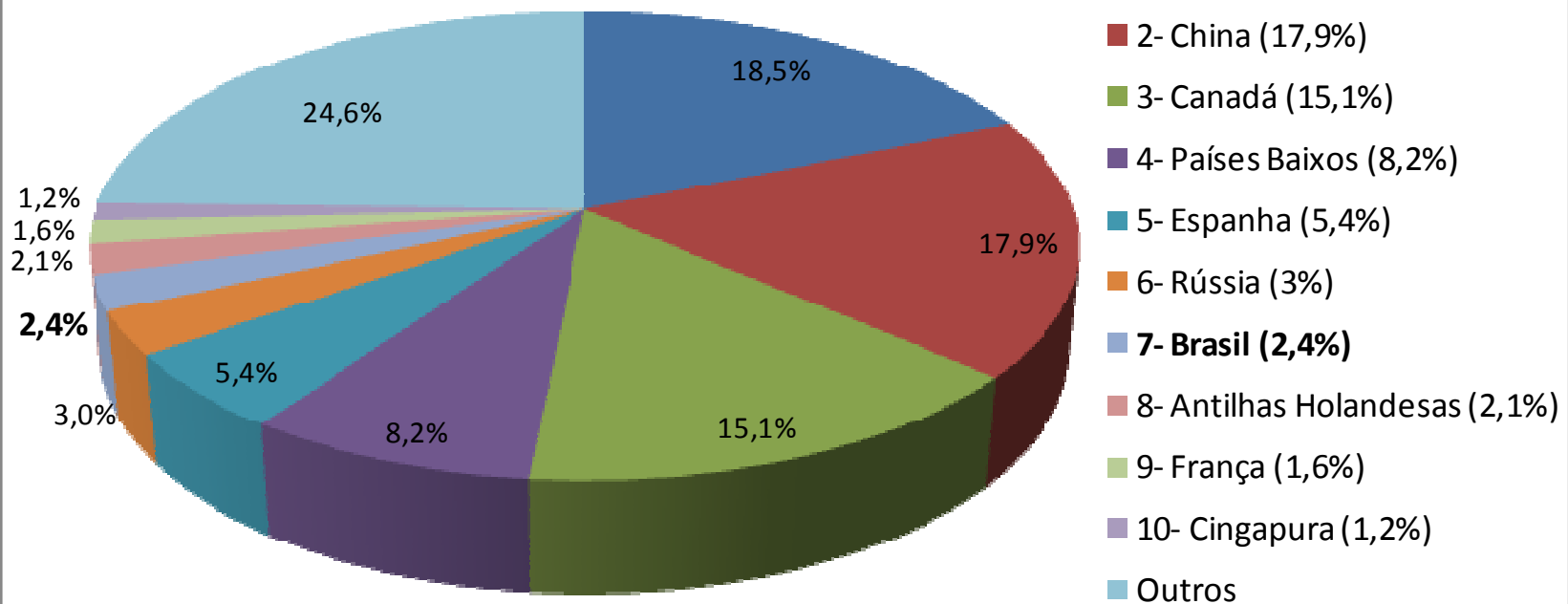
Total das importações: US\$8,9 bilhões



Fonte: ONE. Elaboração: UICC, Apex-Brasil

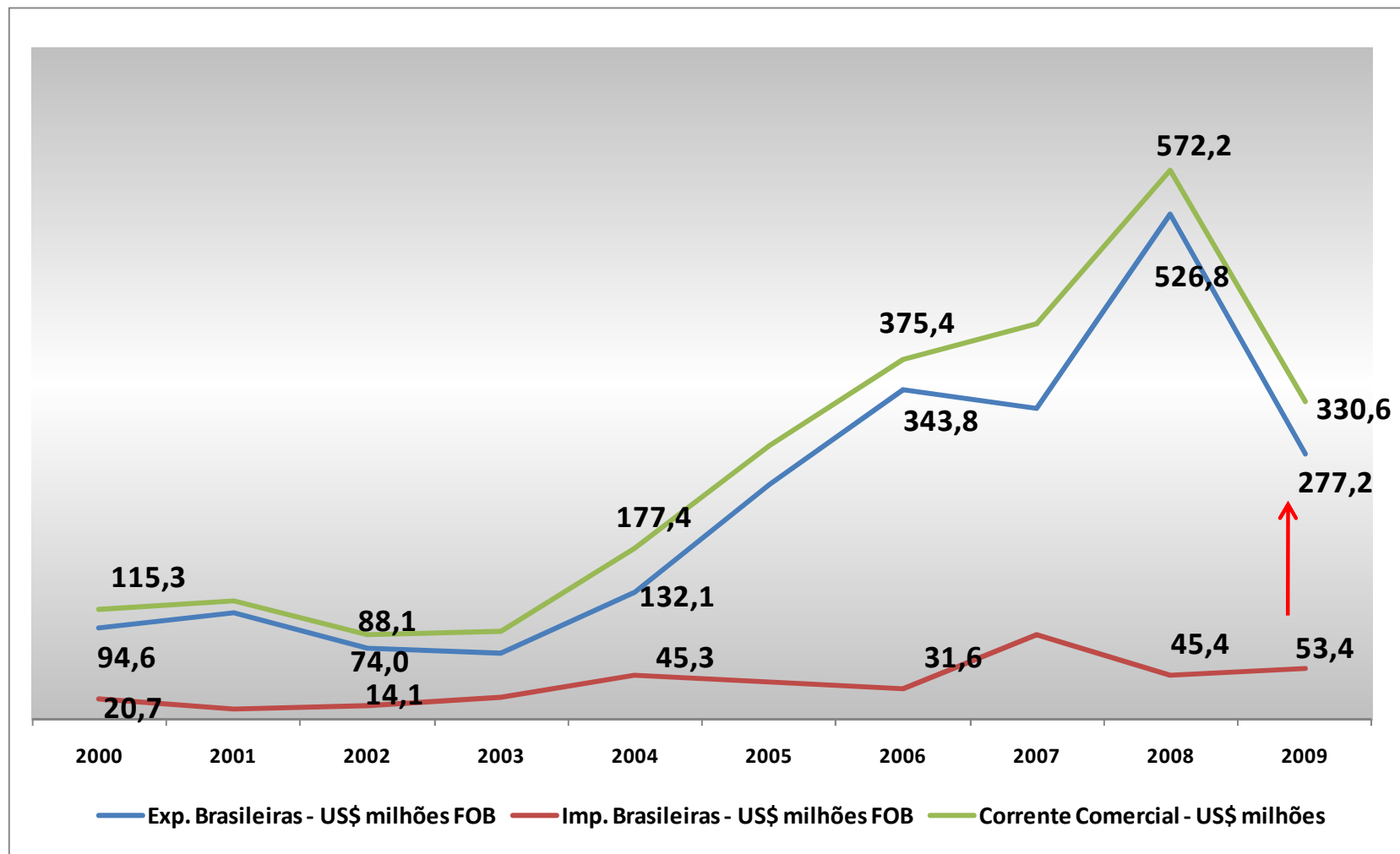
Principais Compradores 2009

Total das exportações: US\$2,8 bilhões



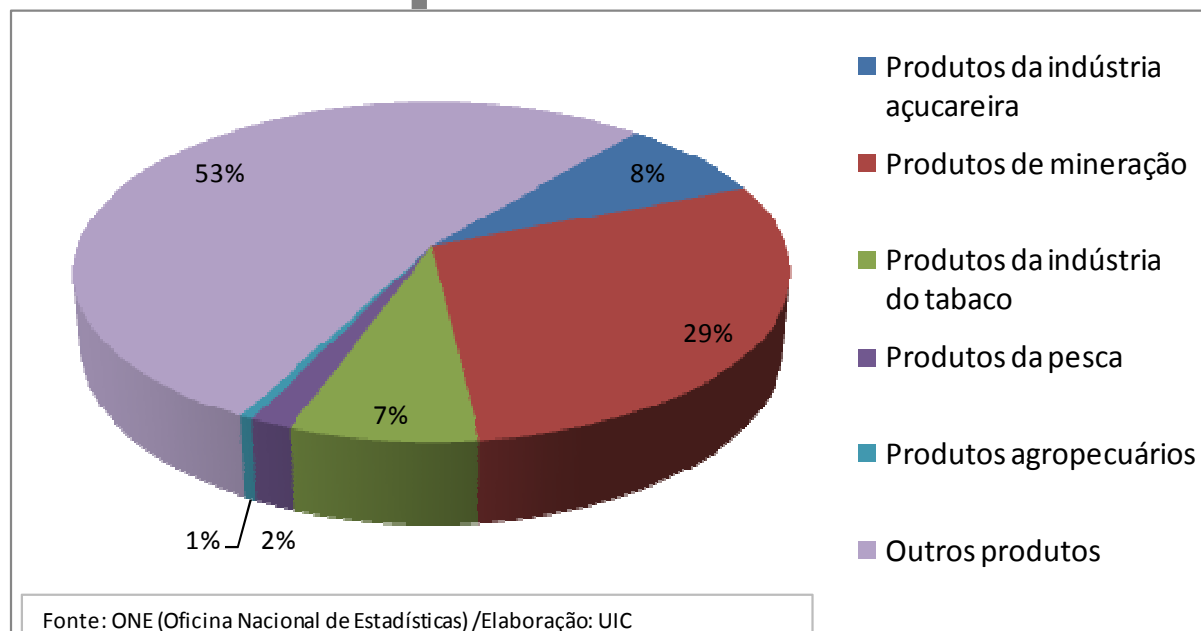
Fonte: ONE. Elaboração: UICC, Apex-Brasil

Corrente Comercial Brasil x Cuba



Fonte: MDIC. Elaboração Apex-Brasil - UICC

Principais produtos exportados por Cuba



- Maior exportador de charutos do mundo (puros)
- Produtor e exportador de lagosta e camarões
- 5º maior produtor de níquel
- Exportador níquel, cobre e cobalto

Principais oportunidades

Como é feita a seleção das dos setores prioritários?

Metodologia: Aspectos Analisados

Dinâmica da oferta (Brasil e concorrentes)

Dinâmica da demanda (mercado-alvo e mundo)

Especialização exportadora (Brasil e principal concorrente)

Participação de mercado (Brasil e principal concorrente)

Metodologia: Tipologia de Produtos

EXPRESSIVOS

Exportações
brasileiras contínuas
para o mercado-alvo
e participação de
mercado
minimamente
significativa.

INCIPIENTES

Exportações
brasileiras
descontínuas e
baixa participação
no mercado-alvo.

Metodologia: classificação dos subgrupos

Expressivos

- Consolidado
- Risco
- Declínio
- A consolidar

Incipientes

- A desenvolver

Agronegócios, Alimentos e bebidas - Características

- Agricultura pouco diversificada
- Fornecimento de alimentação básica: prioridade do governo cubano
- Governo quer diminuir importações: importa 50% da demanda interna
 - Descentralização do setor agrícola: ano de 2009 governo concedeu terras a agricultores privados
 - ➡ Haverá um aumento da área cultivada no futuro

Agronegócios, Alimentos e bebidas - Características

- Alimport: corporação ligada ao MINCEX
 - Maior importador de alimentos
 - 80% das importações de matéria-prima para produção alimentos e ração animal
 - Fornecimento da “canastra básica” e produtos para hotéis, restaurantes, supermercados
- Oportunidade: compram dos EUA à vista

Agronegócios, alimentos e bebidas

Incipientes: subgrupos “A desenvolver”

| Grupos de produtos | Subgrupos de produtos | Nº de SH6 | Importações de Cuba em 2008 (US\$) | Crescimento médio anual das imp. de Cuba 2003 - 2008 (%) | Dinamismo | VCR do Brasil |
|------------------------------|-----------------------------|-----------|------------------------------------|--|----------------|---------------|
| Carne bovina | Carne de boi "in natura" | 6 | 13.673.547 | 16,18 | Muito dinâmico | 9,66 |
| Carne suína | Carne de suíno "in natura" | 4 | 20.094.720 | 26,18 | Dinâmico | 4,10 |
| Cereais em grão e esmagados | Cereais em grão e esmagados | 40 | 1.003.534.842 | 31,56 | Muito dinâmico | 1,26 |
| Farinhas para animais | Farinhas para animais | 12 | 68.779.333 | 61,37 | Dinâmico | 0,77 |
| | Óleo de soja em bruto | 1 | 47.312.797 | 14,11 | Dinâmico | 17,86 |
| | Soja mesmo triturada | 1 | 66.713.300 | 14,08 | Intermediário | 26,58 |
| Soja (grãos, óleos e farelo) | Farelo de soja | 1 | 92.965.641 | 34,06 | Intermediário | 19,73 |

Agronegócios, alimentos e bebidas

Expressivos: subgrupos “A consolidar”

| Grupos de produtos | Subgrupos de produtos | Nº de SH6 | Importações de Cuba em 2008 (US\$) | Exportações brasileiras para Cuba em 2008 (US\$) | Crescimento médio dos concorrentes entre 2003-2008 (%) | Crescimento médio do Brasil entre 2003-2008 (%) | Participação brasileira em 2008 (%) | Principal concorrente em 2008 | Participação do principal concorrente em 2008 (%) |
|---|---|-----------|------------------------------------|--|--|---|-------------------------------------|-------------------------------|---|
| Açúcar e álcool | Outros açúcares | 1 | 395.834 | 48.925 | 14,43 | 23,22 | 12,36 | México | 57,58 |
| Carne de aves | Carne de frango "in natura" | 2 | 165.971.424 | 30.950.000 | 26,24 | 38,69 | 18,65 | Estados Unidos | 80,61 |
| Chocolates, balas e confeitos | Produtos de confeitaria, sem cacau | 2 | 8.344.726 | 2.370.477 | 11,10 | 49,27 | 28,41 | Argentina | 21,64 |
| Leite e laticínios | Leite e derivados | 4 | 158.201.257 | 22.916.927 | 22,73 | 129,70 | 14,49 | Nova Zelândia | 50,53 |
| Massas alimentícias e preparações alimentícias | Massas alimentícias e preparações alimentícias | 7 | 37.411.359 | 7.286.994 | 15,44 | 44,31 | 19,48 | Espanha | 17,38 |
| Sementes oleaginosas(exceto soja), plantas ind. E med., gomas e sucos e extratos vegetais; mat. | Sementes oleaginosas(exceto soja), plantas ind. E med., gomas e sucos e extratos vegetais; mat. | 2 | 600.568 | 18.090 | 2,79 | 28,75 | 3,01 | Vietnã | 53,28 |

Casa e Construção - Características

- 3 segmentos do setor de construção civil:
 - Construções para turismo
 - Construções sociais(moradias, escolas, hospitais)
 - Construções industriais
- Déficit habitacional é um problema grave
- Produção interna insuficiente: setor de construção é o grande importador em Cuba
- Setor cresceu 1,3% em 2009

Casa e Construção

Incipientes: subgrupos “A desenvolver”

| Grupos de produtos | Subgrupos de produtos | Nº de SH6 | Importações de Cuba em 2008 (US\$) | Crescimento médio anual das imp. de Cuba 2003 - 2008 (%) | Dinamismo | VCR do Brasil |
|--|-------------------------------|-----------|------------------------------------|--|----------------|---------------|
| Ferramentas, talheres e outras obras de metais | Ferramentas e talheres | 59 | 47.854.066 | 25,93 | Dinâmico | 0,85 |
| Obras de pedra e semelhantes | Obras de pedras e semelhantes | 53 | 44.514.982 | 30,32 | Muito dinâmico | 2,64 |

Casa e Construção

Expressivos: subgrupos “A consolidar”

| Grupos de produtos | Subgrupos de produtos | Nº de SH6 | Importações de Cuba em 2008 (US\$) | Exportações brasileiras para Cuba em 2008 (US\$) | Crescimento médio dos concorrentes entre 2003-2008 (%) | Crescimento médio do Brasil entre 2003-2008 (%) | Part. BRA em 2008 (%) | Principal concorrente em 2008 | Participação do principal concorrente em 2008 (%) |
|--|---|-----------|------------------------------------|--|--|---|-----------------------|-------------------------------|---|
| Ferramentas, talheres e outras obras de metais | Ferramentas e talheres | 7 | 3.241.327 | 435.586 | 23,20 | 145,31 | 13,44 | Espanha | 30,51 |
| | Obras de metais | 1 | 204.464 | 4.061 | 32,67 | 33,52 | 1,99 | China | 32,11 |
| Madeiras, cortiças e obras de trançaria | Obras de marcenaria ou de carpintaria | 2 | 2.934.114 | 614.152 | 24,11 | 41,17 | 20,93 | Venezuela | 39,56 |
| | Demais madeiras e manufaturas de madeiras | 1 | 351.807 | 11.992 | 177,99 | - | 3,41 | Guiana | 48,04 |
| | Painéis de fibras ou de partículas de madeira | 2 | 941.467 | 629.107 | 41,03 | - | 66,82 | China | 29,78 |
| Móveis | Moveis e mobiliario | 10 | 38.403.220 | 7.507.927 | 14,39 | 30,19 | 19,55 | Espanha | 36,75 |
| Obras de pedra e semelhantes | Obras de pedras e semelhantes | 7 | 6.386.906 | 1.093.240 | 21,12 | 54,70 | 17,12 | Espanha | 24,50 |
| Obras diversas | Obras diversas | 2 | 2.439.525 | 95.111 | 32,10 | 16,58 | 3,90 | China | 66,67 |
| Produtos de limpeza | Produtos de limpeza | 1 | 10.441.860 | 340.486 | 15,27 | 96,15 | 3,26 | Espanha | 42,91 |
| Vidro e suas obras | Vidro e suas obras | 3 | 1.317.206 | 82.601 | 35,90 | 19,67 | 6,27 | China | 46,39 |

Máquinas e Equipamentos

Características

- Necessidade de modernização do setor agrícola + Incentivo do governo à produção agrícola → Crescimento de 3,4% (2009)
- Descentralização do setor agrícola: aumentará a demanda por máquinas e implementos agrícolas
- Demanda por máquinas para setor de mineração e obras de infraestrutura

Máquinas e equipamentos

Incipientes: subgrupos “A desenvolver”

| Grupos de produtos | Subgrupos de produtos | Nº de SH6 | Importações de Cuba em 2008 (US\$) | Crescimento médio anual das imp. de Cuba 2003 - 2008 (%) | Dinamismo | VCR do Brasil |
|------------------------------------|---|-----------|------------------------------------|--|----------------|---------------|
| Máquinas e motores | Maquinas e aparelhos de terraplanagem, perfuração | 17 | 65.806.190 | 42,61 | Intermediário | 2,35 |
| | Máquinas e aparelhos de uso agrícola, exceto trator | 24 | 17.998.574 | 38,32 | Muito dinâmico | 1,07 |
| | Partes de motores para veículos automóveis | 2 | 72.943.749 | 39,94 | Muito dinâmico | 2,41 |
| Veículos automotores e suas partes | Autopeças | 11 | 166.904.784 | 36,58 | Muito dinâmico | 0,85 |
| | Ônibus | 2 | 67.775.213 | 68,10 | Intermediário | 1,80 |
| | Tratores | 3 | 18.386.739 | 77,86 | Dinâmico | 2,83 |
| | Veículos de carga | 4 | 102.691.340 | 87,80 | Muito dinâmico | 1,18 |

Máquinas e equipamentos

Expressivos: subgrupos “A consolidar”

| Grupos de produtos | Subgrupos de produtos | Nº de SH6 | Importações de Cuba em 2008 (US\$) | Exportações brasileiras para Cuba em 2008 (US\$) | Crescimento médio dos concorrentes 2003-2008 (%) | Crescimento médio do Brasil 2003-2008 (%) | Part. Bra em 2008 (%) | Principal concorrente em 2008 | Participação do principal concorrente em 2008 (%) |
|------------------------------------|--------------------------------------|-----------|------------------------------------|--|--|---|-----------------------|-------------------------------|---|
| Borracha e suas obras | Pneumáticos e câmaras de ar | 3 | 65.733.256 | 3.414.978 | 37,37 | 31,25 | 5,20 | Rússia | 26,57 |
| Impressos | Impressos | 1 | 236.344 | 45.982 | 49,21 | 16,09 | 19,46 | Alemanha | 79,97 |
| Plásticos e suas obras | Plásticos e suas obras | 22 | 83.530.545 | 7.952.948 | 12,25 | 44,07 | 9,52 | Espanha | 25,89 |
| Veículos automotores e suas partes | Autopeças | 6 | 20.831.018 | 685.425 | 37,76 | 27,57 | 3,29 | Rússia | 51,43 |
| | Reboques,semi-reboques e suas partes | 2 | 32.537.659 | 2.756.730 | 109,73 | 53,83 | 8,47 | China | 68,25 |
| | Tratores | 1 | 26.302.060 | 4.749.453 | 96,32 | 183,47 | 18,06 | China | 63,05 |
| | Veículos de carga | 3 | 102.968.066 | 3.220.565 | 113,36 | 54,36 | 3,13 | China | 76,04 |

Tratores rodoviários 870120

Máquinas e equipamentos

Expressivos: subgrupos “A consolidar”, cont.

| Grupos de produtos | Subgrupos de produtos | Nº de SH6 | Importações de Cuba em 2008 (US\$) | Exportações brasileiras para Cuba em 2008 (US\$) | Crescimento médio dos concorrentes 2003-2008 (%) | Crescimento médio do Brasil 2003-2008 (%) | Part. BRA em 2008 (%) | Principal concorrente em 2008 | Participação do principal concorrente em 2008 (%) |
|--------------------|---|-----------|------------------------------------|--|--|---|-----------------------|-------------------------------|---|
| | Aparelhos mecan.p/projetar/pulverizar líquidos/pos | 3 | 24.863.387 | 1.437.325 | 38,08 | 35,95 | 5,78 | Espanha | 69,40 |
| | Aparelhos para filtrar ou depurar | 3 | 24.989.631 | 703.281 | 45,20 | 45,30 | 2,81 | Rep.Tcheca | 18,75 |
| | Aquecedor e secador | 1 | 4.664.974 | 276.842 | 26,23 | 187,72 | 5,93 | Canadá | 26,82 |
| | Compressores e bombas | 6 | 50.918.236 | 1.622.396 | 26,11 | 42,79 | 3,19 | Espanha | 34,15 |
| | Demais maquinas, aparelhos e instrumentos mecânicos | 11 | 40.056.926 | 1.185.557 | 26,93 | 49,53 | 2,96 | Itália | 52,18 |
| Máquinas e motores | Maquinas e aparelhos p/trabalhar pedra e minério | 2 | 12.594.283 | 1.921.322 | 35,46 | 384,34 | 15,26 | China | 25,97 |
| | Maquinas e apars.de elevação de carga,descarga,etc | 3 | 9.414.776 | 229.128 | 16,02 | 163,38 | 2,43 | Espanha | 29,96 |
| | Maquinas e apars.p/encher,fechar,etc. recipientes | 2 | 16.207.103 | 888.031 | 17,85 | 112,42 | 5,48 | Itália | 62,80 |
| | Motores para veiculos automoveis | 1 | 20.195.982 | 746.896 | 28,60 | 25,76 | 3,70 | Rússia | 36,60 |
| | Refrigeradores e congeladores | 5 | 43.168.073 | 2.203.504 | 31,84 | 45,84 | 5,10 | Espanha | 33,94 |
| | Rolamentos e engrenagens | 5 | 7.460.732 | 266.168 | 27,73 | 58,44 | 3,57 | Canadá | 23,24 |

Máquinas e equipamentos

Expressivos: subgrupos “A consolidar”, cont.

| Grupos de produtos | Subgrupos de produtos | Nº de SH6 | Importações de Cuba em 2008 (US\$) | Exportações brasileiras para Cuba em 2008 (US\$) | Crescimento médio dos concorrentes 2003-2008 (%) | Crescimento médio do Brasil 2003-2008 (%) | Part. BRA em 2008 (%) | Principal concorrente em 2008 | Participação do principal concorrente em 2008 (%) |
|--|---|-----------|------------------------------------|--|--|---|-----------------------|-------------------------------|---|
| | Aparelhos e dispositivos eletr. de ignição/arranque | 5 | 4.762.221 | 274.395 | 12,54 | 23,51 | 5,76 | Rússia | 17,06 |
| | Aparelhos p/interrup., prot.de energia,suas partes | 6 | 50.228.872 | 4.374.808 | 30,85 | 96,26 | 8,71 | Espanha | 32,24 |
| | Apars.eletr.de iluminação/sinalização p/automóveis | 2 | 1.705.754 | 71.110 | 15,60 | 21,19 | 4,17 | China | 24,84 |
| Materiais elétricos e eletro-eletrônicos | Condensadores eletr. fixos,variáveis ou ajustáveis | 2 | 190.425 | 25.253 | 34,82 | 82,81 | 13,26 | Espanha | 43,38 |
| | Demais materiais elétricos e eletrônicos | 7 | 3.627.997 | 704.693 | 24,63 | 78,91 | 19,42 | Espanha | 27,59 |
| | Ferramentas eletromecânicas c/motor,de uso manual | 1 | 1.516.154 | 47.342 | 19,77 | 66,28 | 3,12 | México | 23,84 |
| | Fios,cabos e condutores para uso elétrico | 2 | 25.636.426 | 3.473.060 | 44,57 | 190,24 | 13,55 | Espanha | 26,71 |
| | Geradores e transformadores,elétricos | 7 | 42.826.938 | 3.555.125 | 34,21 | 119,78 | 8,30 | Coréia do Sul | 28,66 |

Moda

Incipientes: subgrupos “A desenvolver”

| Grupos de produtos | Subgrupos de produtos | Nº de SH6 | Importações de Cuba em 2008 (US\$) | Crescimento médio anual das imp. de Cuba 2003 - 2008 (%) | Dinamismo | VCR do Brasil |
|------------------------|-----------------------|-----------|------------------------------------|--|----------------|---------------|
| Calçados e suas partes | Partes de calçados | 4 | 15.124.745 | 11,29 | Muito dinâmico | 1,49 |
| Têxteis | Tecidos de algodão | 68 | 15.968.212 | 17,61 | Muito dinâmico | 0,81 |

Moda

Expressivos: subgrupos “A consolidar”

| Grupos de produtos | Subgrupos de produtos | Nº de SH6 | Importações de Cuba em 2008 (US\$) | Exportações brasileiras para Cuba em 2008 (US\$) | Crescimento médio dos concorrentes 2003-2008 (%) | Crescimento médio do Brasil 2003-2008 (%) | Part. BRA em 2008 (%) | Principal concorrente em 2008 | Participação do principal concorrente em 2008 (%) |
|---|-------------------------|-----------|------------------------------------|--|--|---|-----------------------|-------------------------------|---|
| Calçados e suas partes | Calçados | 9 | 109.181.698 | 15.678.893 | 41,84 | 33,49 | 14,36 | China | 62,51 |
| Peles, peleteria e couros e seus artefatos(exceto calçados e suas partes) | Produtos do couro | 2 | 358.111 | 63.198 | -1,65 | 19,72 | 17,65 | China | 65,54 |
| Têxteis | Confecções | 9 | 13.172.924 | 895.173 | 22,52 | 27,11 | 6,80 | China | 54,79 |
| | Demais produtos têxteis | 6 | 2.644.815 | 746.951 | 57,18 | 150,58 | 28,24 | Costa Rica | 57,76 |

Saúde - Características

- Investimento anunciado: instalação da EMS em Cuba (produção medicamentos genéricos)
- Reconhecimento internacional
- Sistema de saúde: prioridade para o Estado (gratuito e universal)
- Turismo de saúde:
 - Exportação de serviços : *Operacion Milagro e Barrio Adentro*. Bolívia, Equador e Venezuela
 - Recepção de pacientes estrangeiros em Cuba
 - Transferência de tecnologia a terceiros países

Saúde - Características

- Aumento na demanda por materiais e equipamentos médico-odontológicos:
 - compra de materiais utilizados na prestação de serviços em outros países
- Principais corporações cubanas importadoras do setor:
 - MEDICUBA (MINSAP): medicamentos, produtos ortopédicos, materiais descartáveis
 - FARMACUBA (MINBAS): matérias-primas
 - CIMEX (Conselho do Estado): equipamentos médicos
- Compradores buscam qualidade

Tecnologia - Características

- Autorização para venda de bens de consumo à população (tel, dvd, eletros) desde 2008
- País desenvolve softwares (hospitais e hotéis)
- Forte indústria de biotecnologia
- Incentivo para reduzir consumo energético: oportunidade para produtos de baixo consumo

Tecnologia e saúde – Incipientes

Subgrupo de exportações de incipientes “A DESENVOLVER”

| Grupos de produtos | Subgrupos de produtos | Nº de SH6 | Importações de Cuba em 2008 (US\$) | Crescimento médio anual das imp. de Cuba 2003 - 2008 (%) | Dinamismo | VCR do Brasil |
|--------------------|-------------------------------|-----------|------------------------------------|--|----------------|---------------|
| Produtos químicos | Produtos químicos inorgânicos | 162 | 192.053.341 | 48,07 | Muito dinâmico | 2,00 |

Subgrupo de exportações de expressivas “A CONSOLIDAR”

| Grupos de produtos | Subgrupos de produtos | Nº de SH6 | Importações de Cuba em 2008 (US\$) | Exportações brasileiras para Cuba em 2008 (US\$) | Crescimento médio dos concorrentes 2003-2008 (%) | Crescimento médio do Brasil 2003-2008 (%) | Part. BRA em 2008 (%) | Principal concorrente em 2008 | Participação do principal concorrente em 2008 (%) |
|--------------------------|---|-----------|------------------------------------|--|--|---|-----------------------|-------------------------------|---|
| Instrumentos de precisão | Instrumentos,apars.de ótica,precisão,partes,peças | 11 | 22.180.651 | 3.453.722 | 11,79 | 76,14 | 15,57 | Espanha | 16,13 |
| Produtos farmacêuticos | Produtos farmacêuticos | 1 | 565.386 | 155.600 | 30,75 | 56,13 | 27,52 | México | 38,04 |
| Produtos químicos | Demais produtos químicos | 6 | 15.733.436 | 3.020.840 | 17,30 | 18,33 | 19,20 | Itália | 27,90 |
| | Produtos químicos inorgânicos | 4 | 2.020.840 | 470.900 | 22,10 | 136,25 | 23,30 | México | 42,13 |
| | Produtos químicos orgânicos | 2 | 278.133 | 55.151 | 33,39 | 24,10 | 19,83 | China | 76,99 |

Acesso ao Mercado Cubano: Pontos de atenção

Barreiras tarifárias e não-tarifárias

- Tarifa média: 11,39%. Para produtos sensíveis 30%
- Brasil e Cuba: ACE – 62
- Normas de qualidade e metrologia: *Oficina Nacional de Normalización* www.nc.cubaindustria.cu
- Alimentos e cosméticos: é necessário um Registro Sanitário. Emitido mediante o envio de amostra e características técnicas do produto para o *Instituto de Nutrición e Higiene de los Alimentos de Cuba*: www.inha.sld.cu
- Equipamentos médicos e medicamentos: cumprir os requisitos técnicos do MINSAP

Particularidades do mercado

- Antes de fechar o contrato: incluir custos financeiros
- Os cubanos preferem contratar diretamente o fabricante, evitando intermediários
- Existência de 2 moedas CUC e CUP:
 - 1 CUC=24 CUP (www.cubacurrency.com)
 - 1 CUC=US\$ 1,08 (www.bc.gov.cu)
 - Dólar sujeito a comissão de 10%
- Preço de venda no varejo não é referência

Particularidades do mercado

- Autorização de importação: MINCEX
- Autorização de pagamento: *Capacidad de Liquidez en Divisas* (CL)
- Compras governamentais x compras para turistas
- Grupos empresariais cubanos: corporações
 - Importação
 - Distribuição
 - Rede pontos de vendas

Corporações cubanas

- TRD (*Tienda de Recuperación de Divisas*): produtos de consumo e alimentos
- Cubanacán (www.cubanacan.cu), Gran Caribe e Gaviota: turismo
- Habaguanex e Gaviota: restaurantes, produtos de consumo, souvenirs, hotéis e produtos de luxo
- CIMEX: alimentos, cosméticos, confecções (www.cimexweb.com)
- COPEXTEL: eletrônica e tecnologia

Logística

- Embargo EUA: 6 meses sem encostar em outro porto
- Armadores que operam para Cuba:
 - MSC do Brazil Ltda, Hamburg Sud, Maersk, CMA CGM
- Transit-time: 27-30 dias
- Custo aproximado (val até 30/09):
 - 20' Standard: US\$ 1795 + 90 THC + 5,80 ISPS
 - 40' Standard: US\$ 2800+ 90 THC + 5,80 ISPSObs: Não estão incluídas despesas FOB

Apex-Brasil
Camila Meyer
Unidade de Inteligência Comercial
Tel.: (61) 3426 0202
Fax: (61) 3426 0263
E-mail: ic@apexbrasil.com.br
www.apexbrasil.com.br

