

Setor Têxtil e de Confecção Brasileiro

2º Encontro Empresarial: Brasil-Uruguai
para Integração Produtiva

ABIT - Associação Brasileira da Indústria Têxtil e de Confecção
Diretor-Superintendente: Fernando Pimentel

São Paulo, 18 de junho de 2010.



Agenda

- Conjuntura do Setor Têxtil e de Confecção Brasileiro;
- Perspectivas do Setor Têxtil e de Confecção Brasileiro;
- Comércio Bilateral: Setor Têxtil e de Confecção Brasileiro e Uruguiaio.



CONJUNTURA DO SETOR TÊXTIL E DE CONFECÇÃO BRASILEIRO



Números de destaque do setor têxtil e de confecção

O setor têxtil e de confecção brasileiro representa cerca de 5,4% do PIB da indústria de transformação do país.


- Número de empresas no Brasil → 30 mil
- Empregos diretos no Brasil → 1,7 milhão
- Faturamento em 2009 → US\$ 47 bilhões
- Exportações em 2009 → US\$ 1,2 bilhão
- Investimentos nos últimos dez anos → US\$ 11 bilhões
- Produção anual de confeccionados → 8,7 bilhões de peças
- Posição no ranking de produção de denim → 2º lugar
- Posição no ranking de produção de malha → 3º lugar



Faturamento do setor têxtil e de confecção brasileiro

Faturamento total em 2009: US\$ 47 bilhões

US\$ 45,8 bi
97,5%



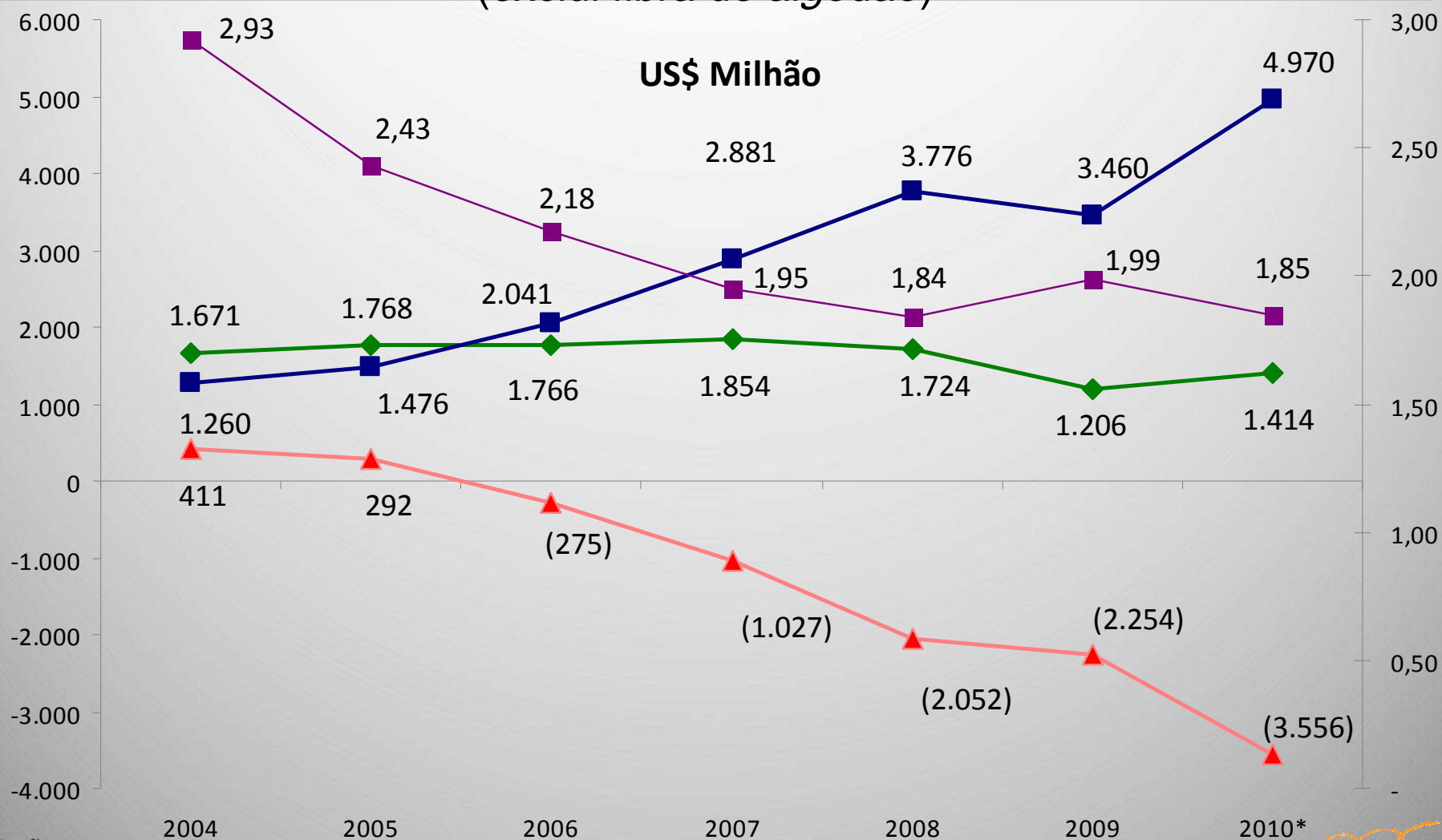
US\$ 1,2 bi
2,5%

■ Mercado Interno

■ Mercado Externo

Balança Comercial Brasileira do Setor Têxtil e de Confecção

(exclui fibra de algodão)



*Projeção

Fonte: MDIC / ALICEWEB

◆ Exportação

■ Importação

▲ Saldo

■ câmbio



Países de Destino - Exportações

Principais Destinos das Exportações Brasileiras de Produtos Têxteis e Confeccionados
(em valor - exclui a fibra de algodão)

4º - México
Jan - Dez 2008 – US\$ 90 mi
Jan - Dez 2009 – US\$ 58 mi

2º - Estados Unidos
Jan - Dez 2008 – US\$ 370 mi
Jan - Dez 2009 – US\$ 247 mi

3º - Paraguai
Jan - Dez 2008 – US\$ 65 mi
Jan - Dez 2009 – US\$ 64 mi

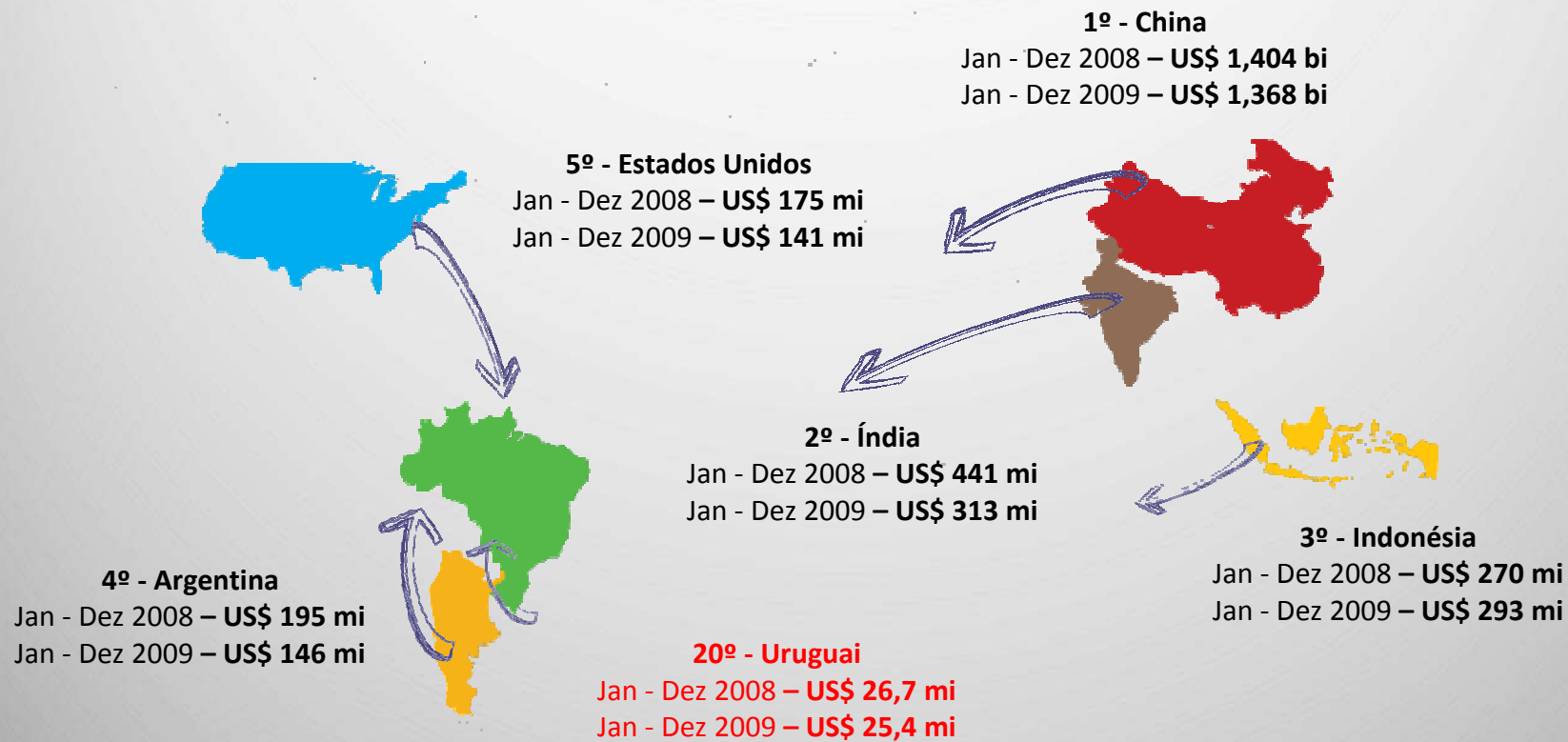
5º - Uruguai
Jan - Dez 2008 – US\$ 55 mi
Jan - Dez 2009 – US\$ 55 mi

Total:
Jan - Dez 2008 – US\$ 1,72 bi
Jan - Dez 2009 – US\$ 1,20 bi

1º - Argentina
Jan - Dez 2008 – US\$ 484 mi
Jan - Dez 2009 – US\$ 307 mi

Países de Origem - Importações

Principais Origens das Importações Brasileiras de Produtos Têxteis e Confeccionados
(em valor - exclui a fibra de algodão)



Total:

Jan - Dez 2008 – US\$ 3,77 bi

Jan - Dez 2009 – US\$ 3,46 bi



Investimentos

2008: US\$ 1,5 bi *

2009: US\$ 900 mi **

BNDES



Têxtil

Confecção

2008

R\$ 954 mi

R\$ 394 mi

2009

R\$ 381 mi

R\$ 265 mi

Importação de Máquinas



Cadeia

Máquinas de costura

2008

US\$ 730 mi

US\$ 165 mi

2009

US\$ 544 mi

US\$ 106 mi


ESTIMATIVA 2010: US\$ 1,5 Bi em toda Cadeia Têxtil

Nota: *câmbio médio de 2008 – R\$ 1,83 / **câmbio médio de 2009 – R\$ 1,99



Postos de trabalho no mercado interno

Saldo na geração de empregos (admissões – demissões)

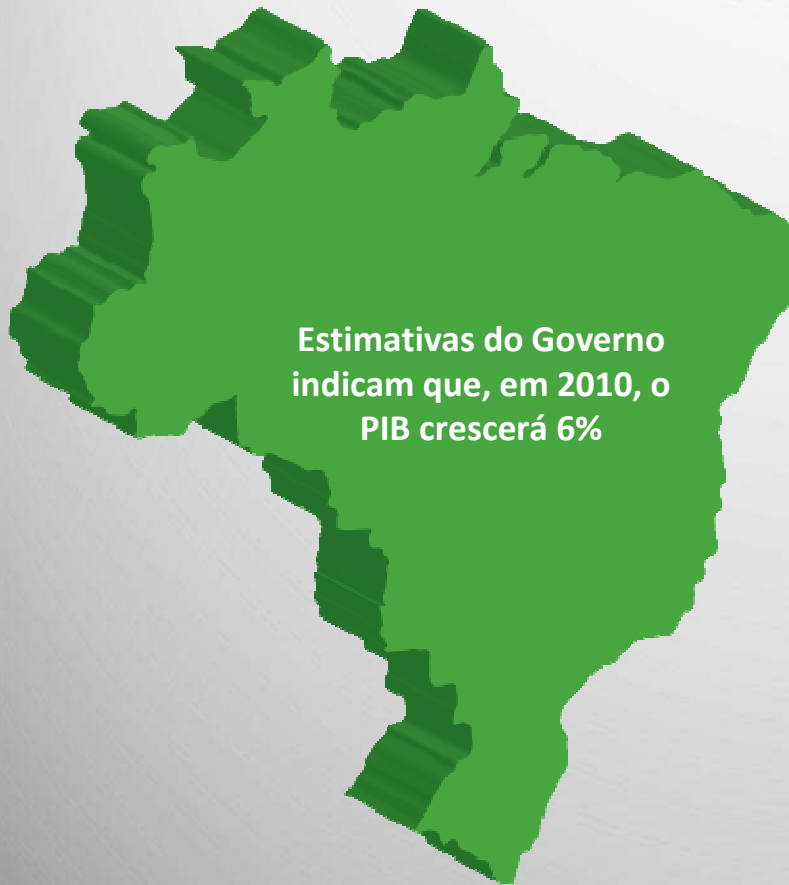




PERSPECTIVAS DO SETOR TÊXTIL E DE CONFECÇÃO BRASILEIRO



Perspectivas



Com base nisso, estimamos para 2010*:

- Crescimento da Ind. Transformação: 8%
- Crescimento do setor têxtil: 6%
- Crescimento da confecção: 5,7%
- Crescimento do varejo: 9%
- Faturamento US\$ 51 bilhões
- Geração de empregos: mais de 60 mil novos postos formais de trabalho.

Nota: (*) a depender de outras variáveis como, por exemplo, do câmbio local e de países concorrentes.

BRASIL- URUGUAI

Comércio Bilateral



Investimentos Diretos

Investimentos Diretos por Ramo de Atividade (em US\$ milhões)

	2007	2008	Variação %
Total	75.376	80.226	6%
Fabricação de Produtos Têxteis	503	696	38%
Confecção de Artigos do Vestuário e Acessórios	60	103	72%
Uruguai	1.878	2.443	30%

Fonte:BCB

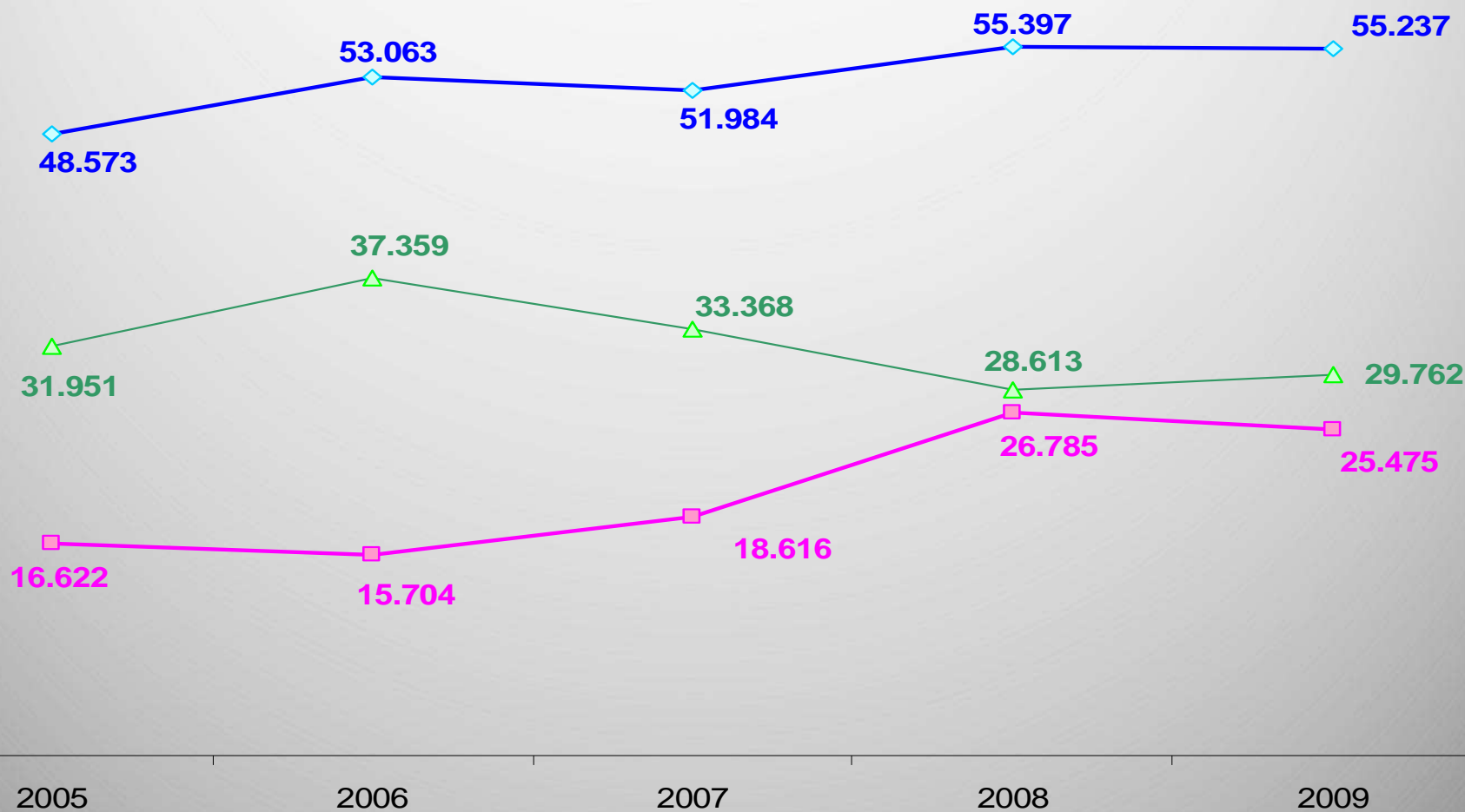
Resumo: A Indústria Têxtil e de Confecção do Uruguai

- A cadeia produtiva têxtil uruguaia tem base agroindustrial baseada na fibra de lã.
- A Cadeia está fortemente orientada para exportação, apoiada em vantagens comparativas do país por ser produtor de lã.
- Há produção no país de: lã, fios, tecidos de malha, tecidos planos, roupa, lençóis, cordões, fibras sintéticas, fibras de algodão e etiquetas. Os segmentos têxteis mais voltados ao mercado externo são *tops* de lã e tecidos planos.
- A capacidade instalada em 2005 era de 60 mil toneladas de lã, 6 mil toneladas de fios de lã e 17 milhões de metros de tecidos de lã. Algodão e sintéticos a capacidade é muito menor
- O setor era superavitário até 2007 (cerca de + US\$ 50 milhões). 2008 e 2009 foi deficitário. Em 2008 exportou cerca de US\$ 275 milhões e importou US\$ 310 milhões.
- A cadeia têxtil responde por 7,3% do emprego da indústria de transformação do Uruguai com 7.171 pessoas.

Balança Comercial Brasileira do Setor Têxtil e de Confecção Brasil x Uruguai

(exclui fibra de algodão)

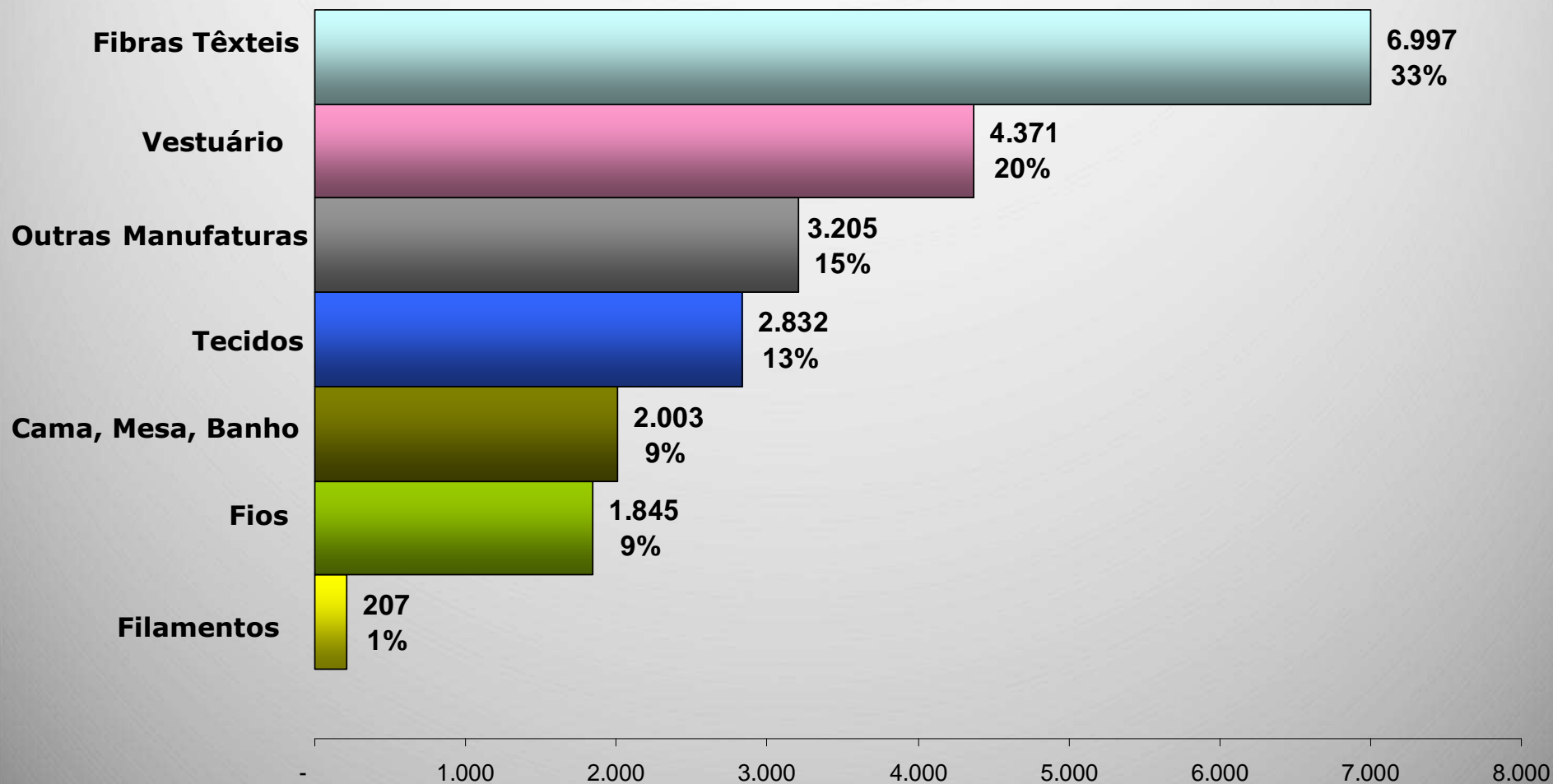
Em US\$ 1.000



Perfil do Comércio Brasileiro – *Brasil x Uruguai*

Setor Têxtil e de Confecção - 2009

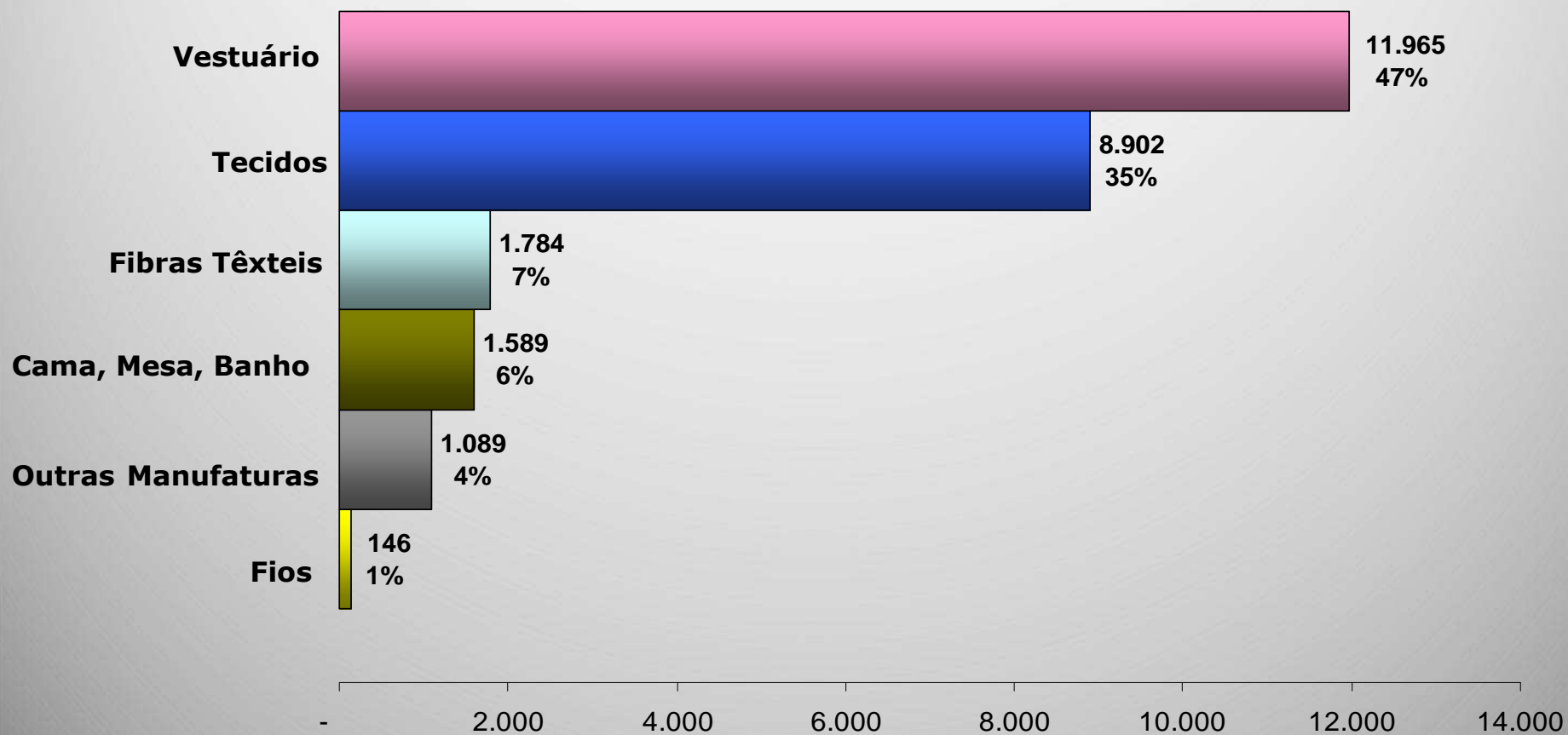
Exportações – US\$ 1.000



Perfil do Comércio Brasileiro – *Brasil x Uruguai*

Setor Têxtil e de Confecção - 2009

Importações – US\$ 1.000




Participação Brasileira nas Importações Uruguaias Setor Têxtil e de Confecção - 2009

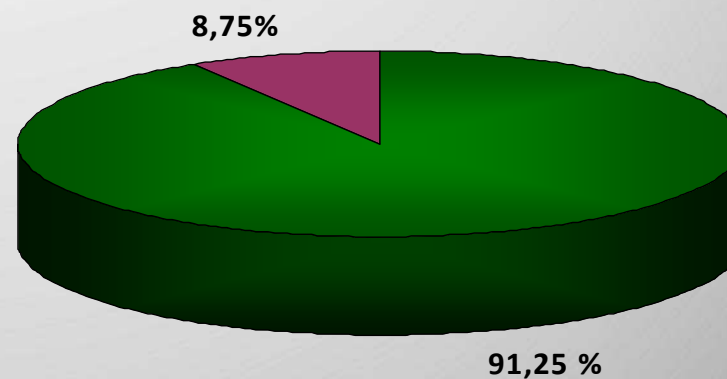
% sobre US\$ FOB



Produtos Têxteis (50 ao 60 + 63)

Sem Fibra de Algodão



Vestuário



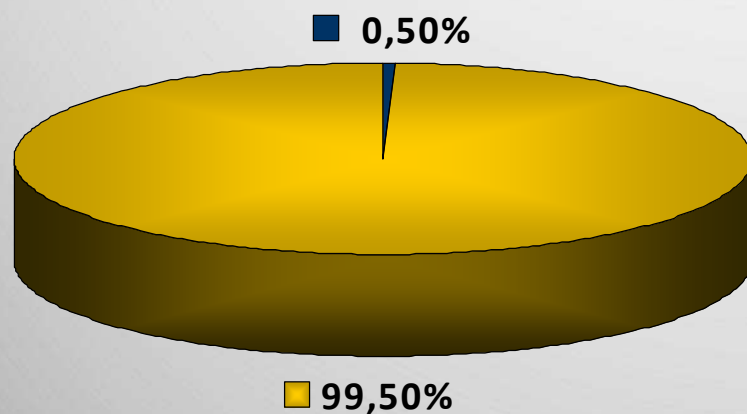
 Mundo (exceto Brasil)  Brasil

Participação Uruguaia nas Importações Brasileiras Setor Têxtil e de Confecção - 2009

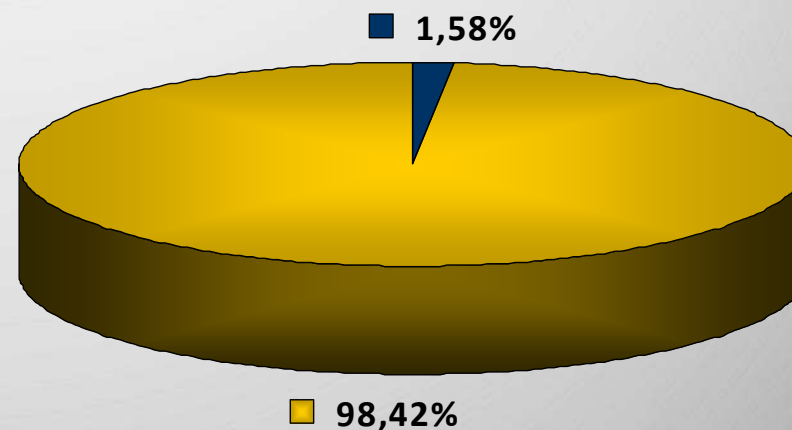
% sobre US\$ FOB

Produtos Têxteis (50 ao 60 + 63)

Sem Fibra de Algodão



Vestuário



 Mundo (exceto México)  Uruguaia

Importações Brasileiras do Setor Têxtil e de Confecção - 2009

1000 US\$ FOB

Segmento	Mundo	China	Uruguai
Total	3.480.578	1.368.859	25.475
Fibras Têxteis	160.216	27.464	1.784
Fios	583.756	32.706	146
Filamentos	555.261	85.971	-
Tecidos	852.126	616.043	8.902
Vestuário	767.073	451.432	11.965
Cama, Mesa e Banho	61.832	35.339	1.589
Outros Artigos Confeccionados	452.024	99.888	1.089

Importações Uruguaias do Setor Têxtil e de Confecção - 2009

1000 US\$ FOB

Segmento	Mundo	China	Brasil
Total	286.801	103.233	55.811
Fibras Têxteis	40.098	791	16.771
Fios	9.850	710	4.252
Filamentos	5.038	937	751
Tecidos	39.989	13.974	6.365
Vestuário	122.998	65.789	10.767
Cama, Mesa e Banho	18.208	6.377	6.197
Outros Artigos Confeccionados	150.620	14.655	10.708

Importações Brasileiras do Uruguai – Principais produtos

NCM	Descrição	2009		
		US\$ FOB	Kg Líq	US\$/Kg
Total Geral		25.475.186	1.588.630	16,04
51121100	TECIDO DE LA/PELOS FINOS,PENTEAD.(CONT>=85%),P<=200G/M2	4.520.211	116.827	38,69
61103000	SUETERES,PULOVERES,ETC.DE MALHA DE FIBRAS SINT/ARTIF.	1.783.356	32.960	54,11
51111900	OUTS.TECIDOS DE LA/PELOS FINOS,CARDADOS (CONTEUDO>=85%)	1.734.690	149.822	11,58
62021300	MANTOS,IMPERMEAVS.ETC.DE FIBRA SINT/ARTIF.USO FEMININO	1.703.125	49.561	34,36
51052910	TOPS DE LA PENTEADA	1.106.995	146.011	7,58
59069100	TECIDOS DE MALHA,COM BORRACHA	1.060.485	115.008	9,22
62021100	MANTOS,IMPERMEAVS.ETC.DE LA OU PELOS FINOS,USO FEMININO	990.797	19.459	50,92
60011090	TECIDO DE MALHA DE OUTS.MATER.TEXT.DENOM."FELPA LONGA"	933.200	97.790	9,54
63014000	COBERTORES E MANTAS,DE FIBRAS SINTETICAS,NAO ELETRICOS	913.661	164.045	5,57
62031100	TERNOS (FATOS) DE LA OU DE PELOS FINOS	850.254	13.995	60,75
62033100	PALETOS (CASACOS) DE LA OU DE PELOS FINOS	732.365	8.281	88,44
62033200	PALETOS (CASACOS) DE ALGODAO	555.484	7.781	71,39

Exportações Brasileiras para o Uruguai – Principais produtos

NCM	Descrição	2009		
		US\$ FOB	Kg Líq	US\$/Kg
Total Geral		55.237.848	13.943.982	3,96
51011110	LA DE TOSQUIA,SUJA,N/CARDADA,ETC.22.05<=F<=32.6MICRO	14.984.528	7.818.608	1,92
63026000	ROUPAS DE TOUCADOR/COZINHA,DE TECIDOS ATOALH.DE A	2.648.211	370.761	7,14
55093200	FIO DE FIBRAS ACRILICAS/MODACRILICAS>=85%,RETORCIDO	2.555.500	495.590	5,16
63022100	ROUPAS DE CAMA,DE ALGODAO,ESTAMPADAS	1.907.686	234.541	8,13
61091000	CAMISETAS "T-SHIRTS",ETC.DE MALHA DE ALGODAO	1.907.347	108.346	17,60
56039400	OUTROS FALSOS TECIDOS,PESO>150G/M2	1.268.699	437.000	2,90
63053390	OUTROS SACOS P/EMBALAGEM,DE LAMINAS DE POLIETILEN	1.017.283	377.797	2,69
62121000	SUTIAS E "BUSTIERS" ("SOUTIENS" DE COS ALTO)	904.533	9.987	90,57
52093200	TECIDO DE ALGODAO>=85%,TINTO,PONTO SARJADO,PESO>	832.359	167.743	4,96
52094290	OUTS.TECIDOS DE ALGODAO>=85%,FIO COLOR.DENIN,P>200	794.139	131.566	6,04
56031190	FALSOS TECIDOS DE OUTS.FILAMENTOS SINT/ARTIF.P<=25G	763.634	291.085	2,62
56031290	FALSOS TECIDOS DE OUTROS FILAM.SINT/ARTIF.25<P<=70G/	675.688	261.152	2,59
59031000	TECIDO IMPREGNADO/REVESTIDO,ETC.C/POLICLORETO DE	674.750	84.708	7,97



O B R I G A D O