

**EMBAIXADA DA R.S. DO VIETNÃ NO BRASIL
ESCRITÓRIO COMERCIAL**

SEMINAR

BRASIL - VIETNÃ

**Economia Vietnã e relações entre
Brasil – Vietnã atualmente**

HỘI THẢO

BRASIL - VIỆT NAM

Kinh tế Việt Nam

Mối quan hệ Brasil - Việt Nam hiện nay

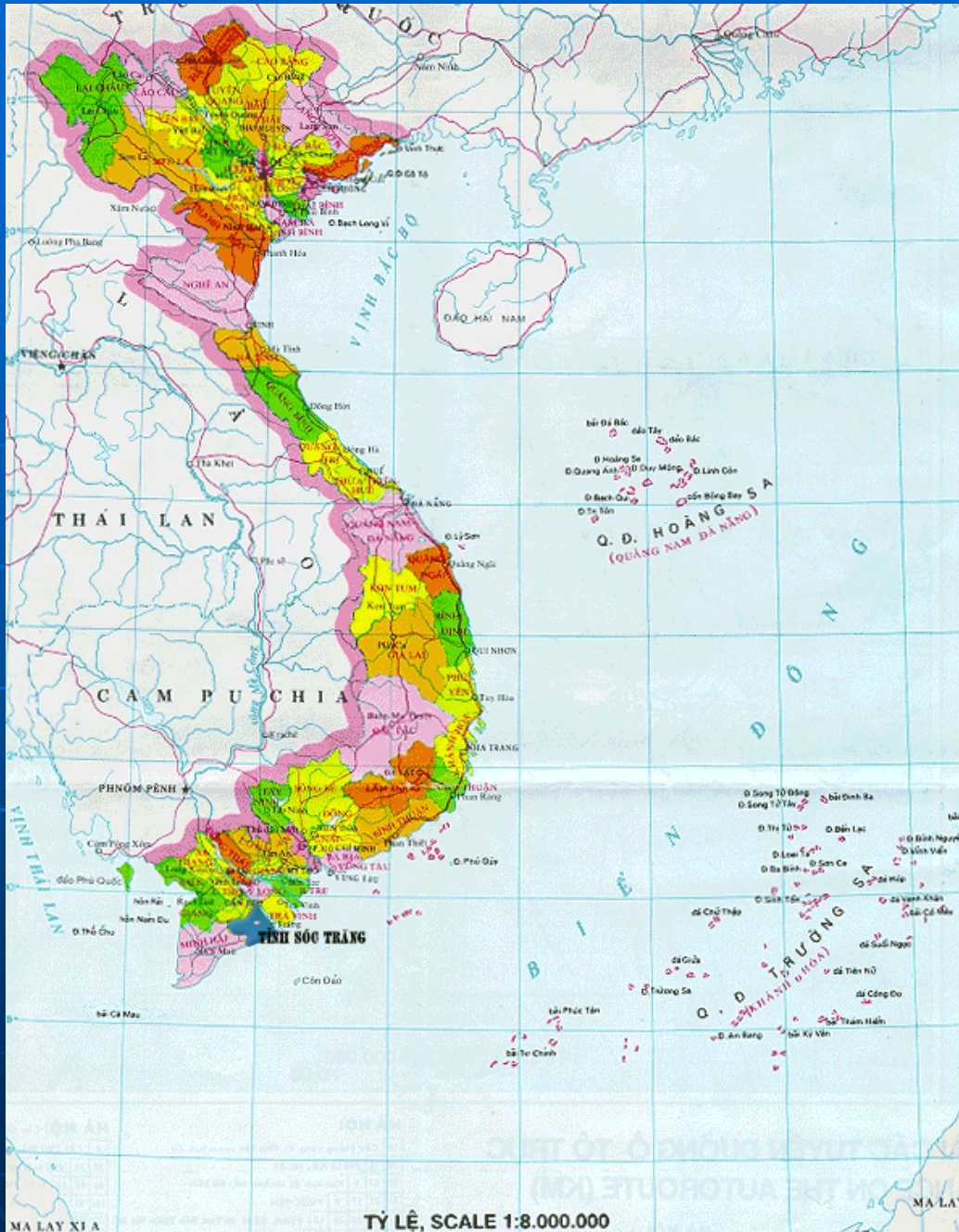
SÃO PAULO, 26 de Marco de 2010

ECONOMIA DO VIETNÃ

I- SITUAÇÃO ECONOMICA

II – RELAÇÃO COMERCIAL

III - POLITICA DE INVESTIMENTOS



- Nome: República Socialista do Vietnã
 - Capital: Hanói
 - População: 85 milhões
 - Superfície: 331.689 km²
 - Costa: 3.300 km
- orça de trabalho: mais 45 milhões
 - Taxa de alfabetização: 94%
 - PIB-P/p:122^o (>1.200 USD)

I- SITUAÇÃO ECONOMICA

ECONOMIA DE MERCADO

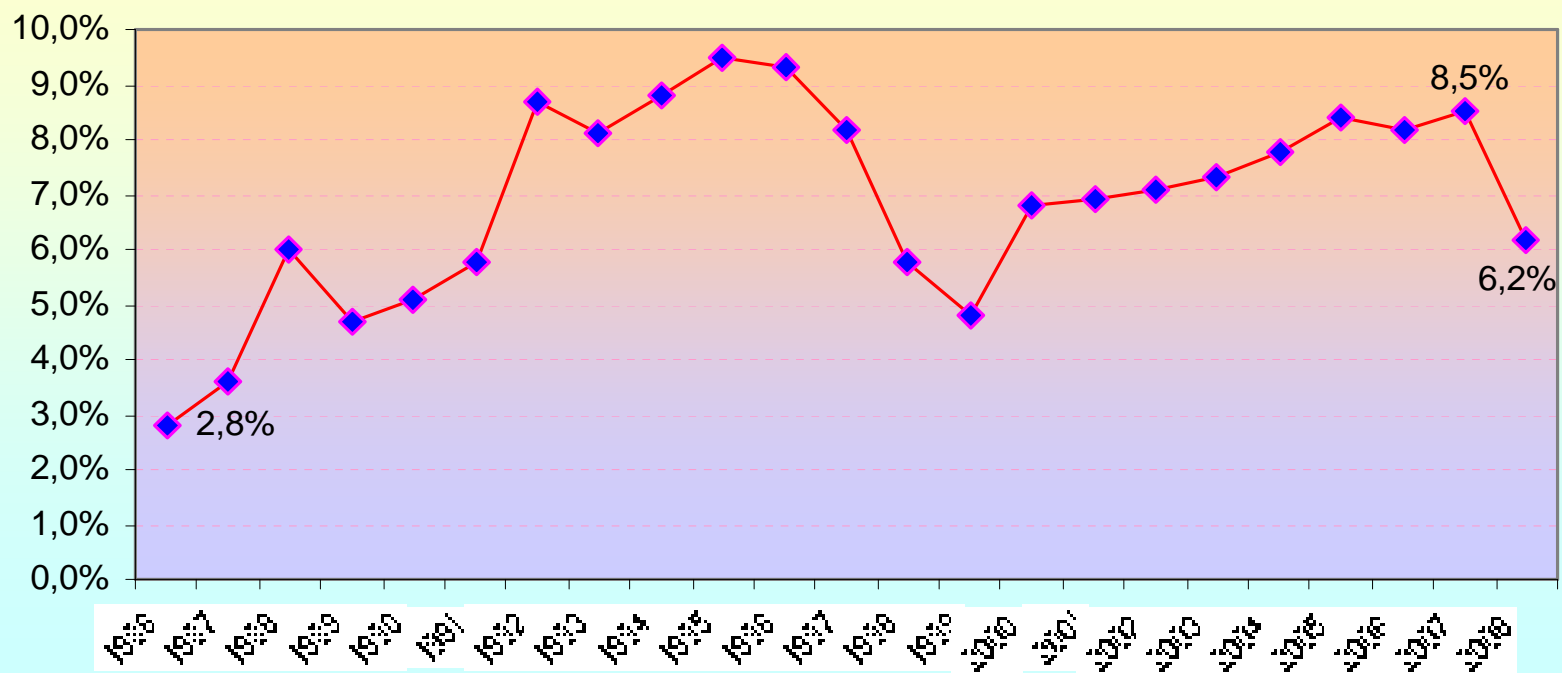
- Antes 1986: Economia centralizada planificada;
- 1986: Renovação e abertura da economia
- 1992: Nova Constituição: mecanismo da Eco-mercado, .
- Resultados: Setor Privado contribui com 61.7% do PIB e 70% do emprego

De 2008: Crescimento PIB: 6,23%

2009: Crescimento PIB: 5,32% (Agri.: 1,83%; Ind. + Cons.: 5,52%; Serv.: 6,63%)

Crescimento da economia do Vietna de 1986 a 2009, **Só 2009: 5,32%**

Crescimento da economia do Vietname de 1986 a 2008
(Segundo o preço de 1994)



II. Relação económica com estrangeiro: VIETNÃ e PARCEIRO

- Relação Comercial com cerca de 180 países;
- Acordos bilaterais de comércio com 72 países (quase todos da Europa, Asiáticos, do Oceano Pacífico e América: EUA, Canada, Argentina, Chile, Cuba, Peru); - Acordo de Comércio Livre com o Chile em curso de negociação.

Acordo de Proteção de Investimento com 42 países e Acordo de taxação com 38 países;

- Membro do ASEAN, APEC, ASEM
- 2006: Membro da OMC
- 2008: Membro não permanente do Conselho de Segurança da ONU (2008-2009)
- 2010: Presidente de Associação ASEAN

Trocas comerciais com o estrangeiro

Ano 2002-2009 (US\$ bilhões)

	2002	2003	2004	2005	2006	2007	2008	2009
Export	16,706	20,149	26,503	32,442	39,650	48,56	62,9	56,6
Import	19,746	25,256	31,954	36,978	44,415	62,7	80,4	68,8
Balanço	-3,040	-5,107	-5,451	-4,536	-4,765	- 14,1	-17,5	- 12,2
Ratio: Deficit /Export	18,2	25,3	20,6	14,0	12,0	29,1	27,8	21,42

MERCADO DE EXPORTAÇÃO

(em 2009- Bilhões US\$)

Ano 2009	Valor de exportacao	Fatia do total de exportacao (%)
Total	56,60	100 %
Asia	22,00	38,86
Europa	9,30	16,43
America	11,20	19,78
Africa	1,10	1,94
Oceania. outros	13,00	22,99

Produtos principais de exportação

Máquinas, equipamentos, acessórios	Combustíveis, Materiais	Produtos de consumo e outros
<ul style="list-style-type: none">-Produtos electrónicos e Peças- Motos e peças- Fios e cabos eléctricos- Produtos químicos, plásticos	<ul style="list-style-type: none">-Petróleo bruto-Carvão-Borracha	<ul style="list-style-type: none">- Bicicletas- Alimentares e produtos transformados- Moveis e madeira- Belas Artes, artesanais- Bolsas, malas, sapatos.- Produtos aquáticos- Arroz; Café, Pimenta do reino, Caju ...-Confecções, têxteis

Produtos principais de importação

Máquinas, equipamentos, acessórios	Combustíveis, Materiais	Produtos de consumo e outros
<ul style="list-style-type: none"> -Máquinas, equipamentos (17%) - Carros e acessórios -Equipamentos Informaticas (4,6%) - Motos e acessórios 	<ul style="list-style-type: none"> -Combustível -Acos e Ferros (6,1 %) -Material e acessórios - Couro e mate.textil (2,9%); Tecido (5,5%) -Material e alimentação e para animais - Adubos (p.bón), quimicos -Materiais plasticos, Papel (celulose) -Madeiras -Material-Leite 	<ul style="list-style-type: none"> - Textis e confecões, sapatos -Medicamentos, farma-ceuticos - Milho, Trigo (lúa mỳ), Soja, acucar -Oleo alimentar - Outros produtos de consumo

IMPORTAÇÕES em 2009

(68,8 Bilhoes USD - Em %)

<i>PRODUTOS</i>	<i>% do total da importação</i>
Máquinas, equipamentos, acessórios	29,5
Combustíveis, Materiais	61,3
Produtos de consumo e outros	9,2

Cambio comercial entre o Vietna e o Brasil de 2005 ao 2009 (milhão USD - FOB)

Ano	Exportacao	Importacao	Total	Balanco
2005	34,64	79,10	113,74	-44,46
2006	91,40	137,50	228,90	-46,10
2007	102,62	260,70	333,27	-128,03
2008 *	207,0	334,52	534,59	-127,52
2009	219,56	344,87	564,43	-125,31

10 Produtos exportados principais



1. Petróleo bruto

- Exploração 13,42 milhões de toneladas de petróleo bruto/ano 2009.
 - Exportação: os 8,3 bilhões USD/ano.
- Ano 2010 a exploração de óleo bruto atingirá os 30 a 32 milhões toneladas.
- O petróleo torna-se um sector atraente de investimento estrangeiro.



2 Borracha

- Área de Plantação a cerca de: 220.000 ha,
- Produtividade média: 1,8 toneladas/ha.
- É previsto: 800.000 toneladas/ano.
- O valor de negócio: 1,6 bilhões USD/ano. A exportação é para América, Austrália, Europa Oriental, México, Panamá, Brasil ...



3.Textil e confecções

- Renovação de tecnologia, equipamento
- Exportação para EU, EUA, Japão ...
- Exportação: 9,0 bilhões USD/2009.



4. Carvão - Hulha

- Carvão de pó, turfa, de coque. A produtividade: 30 milhões de toneladas/ano.
- 2008: Exportado para Brasil 15,6 em 2008 (18,5 milh. USD em 2007).
- 2009: Exportado para o mundo 25,139 mil. ton.
- Objetivo para 2010: A produtividade atingira' 35,4 milhões toneladas.



5. Cafe


A área de plantação acerca de: 500.000ha. Café:
Robusta (95%): 900.000 toneladas/ano / 15
milhoes de sacos (60 kg cada); 2^o lugar (após o
Brasil) (Café Br. Aparica)

- Exportado para 61 países.
- A tecnologia, equipamentos moderno de transformação, importados dos países como Alemanha e **do Brasil**



6. Produtos aquáticos

- Costa de 3260 km e muitos rios.
- A produtividade: 3 milhões toneladas/ano, 3º lugar (depois de China e Índia).
- Grande variedade: peixes, camarão
2009: Valor de exportação: 4,2 bilh. USD.



■ **7. Calçados**

- 2006: 598 milhões de sapatos, 115 milhões de bolsas de couro e 43,7 milhões de diferentes produtos de couro.
- A tecnologia avançada. Várias empresas fabricam para muitas marcas como: Adidas, Rebook, Nike, Puma, Decartelon, Fila ...
- Ano 2009: Exportação atingiu os 4,015 bilhões USD (-14,57%/2008).



8. Arroz

2006-2010: 45 milhões toneladas/ano dos cereais cujos 40 milhões toneladas de arroz;

2009: 5,947 milhões de tone. de arroz exportado, +18,94%/2008

(2º. Lugar no Mundo, depois de Tailândia)



- **9.- Indústria eletrônica Informática**
- Cooperação com países Japões, Coréia India...
- Os produtos eletrônicos, os componentes de computadores, os equipamentos informativos têm forte capacidade de competição.
- 2009, Valor de exportação atingiu 2,77 bilhões USD (+2,592%/2008).



10. Moveis e madeiramento

- Os produtos diversificados: bambu, vime (mây), outras árvores...
- Ano 2009, a exportação atingiu os 2,550 bilhões USD (+2,0%/2008).

III.POLÍTICA DE INVESTIMENTO

- Lei do Investimento Comum (CIL): criou o quadro jurídico favorável para investidor nacional e estrangeiro e submeteu o quadro jurídico do Vietnã sob acordos internacionais.
- Investimento de estrangeiro no ano 2009: 839 projetos, Valor de 16,345 bil. USD

Resultados de recepcao do IED (FDI) durante 21 ultimos anos (1987-2009)

- Mais 9.500 projetos IED com licenca = 98 bilhoes USD.
- Em 2008 : 64, bilh USD, Cuja Liberacao de verbas 11,5 Bilhões)
- Em 2009: 839 projetos, Valor de 16,345 bil. USD
- Mais 82 paises e territorios investidores. Asia: 69%; Europa: 24%; America : 5%. Outros :2%.
- Paises que mais investe: Correa do Sul; Cingapura; Japão...
- 100 Investidores importantes na lista dos 500 maiores Grupos e empresas do Mondo.
- De 1998 ate 2009: Investimento dominante com Empresas de quase 100 % do capital estrangeiro.
- Vietna : 6^a. Pais mais atraente de IED no Mundo (dados de UNCTAD).

Investimento do Vietna para o estrangeiro

- Quase 3,1 bilhões de USD.
- Hoje, ha' quase 400 projetos de Invet.do Vitena para estrangeiro em curso; Em compraração com o FDI, isto representa somente mais 2% do investimento do estrangeiro registrado (FDI) para o Vietnã.

PERSPECTIVAS

- Crescimento economico sustentavel Desenvolvimento equilibrado na região rural e urbana;
- Investimento em infraestrutura;
- Educação e formacao de recursos humanos
- Integração maior na Economia Mundial.

(4 vantagens: Crescimento Eco, Demanda do Mercado interno; Pilitica de Investimento atraiente; Recursos humano e Educação).

Com o Brasil: Foco de áreas de cooperação: transformação alimentar; produto de consumo, Exploração do Petroleo, Bio-tecnologia, Produção de uso de Etanol.

MUITO OBRIGADO

Thank you very much

Preparado pelo Doan Tien Cuong
Conselheiro Comercial do Vietna no Brasil
e Tran su
Adido Comercial

ESCRITORIO COMERCIAL DO VIETNA

Rua Paulo Orozimbo, No 675, Conj. 91 e 92. CEP: 01 535 001.

Sao Paulo - SP. BRASIL ,Tel/Fax : (11) 3276 6776.

Email : ecoviet@terra.com.br

cuongbra@yahoo.com.vn

transuhsb@yahoo.com.vn

Website: www.ecoviet.com.br